

COMISION MUNICIPAL DE AGUA POTABLE Y ALCANTARILLADO DEL MUNICIPIO DE ALTAMIRA, TAMAULIPAS

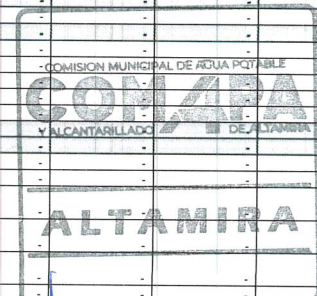


Estado Analítico Mensual del Ejercicio del Presupuesto de Egresos Devengado  
Clasificación por Objeto del Gasto Capítulo del Gasto (Capítulo, Concepto y Partida)



Del 01 de enero al 30 de junio de 2024

Capítulo	Concepto / Partida	ENERO	FEBRERO	MARZO	ABRIL	MAYO	JUNIO	JULIO	AGOSTO	SEPTIEMBRE	OCTUBRE	NOVIEMBRE	DICIEMBRE	TOTAL
<b>1000</b>	<b>Servicios Personales</b>	\$ 16,190,703	\$ 16,675,857	\$ 16,480,428	\$ 17,495,245	\$ 17,158,015	\$ 19,966,392	\$ -	\$ -	\$ -	\$ -	\$ -	\$ -	\$ 103,966,641
<b>1100</b>	<b>Remuneraciones al Personal de Carácter Permanente</b>	5,212,141	5,467,706	6,351,223	5,640,405	6,067,720	5,829,093	-	-	-	-	-	-	34,468,288
113	Sueldos base al personal permanente	5,212,141	5,467,706	6,351,223	5,640,405	6,067,720	5,829,093	-	-	-	-	-	-	34,468,288
<b>1200</b>	<b>Remuneraciones al Personal de Carácter Transitorio</b>	1,048,977	942,401	1,381,324	1,068,426	1,311,506	1,054,101	-	-	-	-	-	-	6,806,734
121	Honorarios asimilables a salarios	-	-	-	-	-	-	-	-	-	-	-	-	-
122	Sueldos base al personal eventual	1,048,977	942,401	1,381,324	1,068,426	1,311,506	1,054,101	-	-	-	-	-	-	6,806,734
124	Retribución a los representantes de los trabajadores y de los patrones en la Junta de Conciliación y Arbitraje	-	-	-	-	-	-	-	-	-	-	-	-	-
<b>1300</b>	<b>Remuneraciones Adicionales y Especiales</b>	1,752,169	1,434,707	1,607,762	1,653,196	2,280,416	3,253,868	-	-	-	-	-	-	-
131	Primas por años de servicios efectivos prestados	356,020	147,301	222,962	103,143	-	-	-	-	-	-	-	-	11,982,118
132	Primas de vacaciones, dominical y gratificación de fin de año	360,440	327,933	271,194	248,833	191,536	349,927	-	-	-	-	-	-	932,569
133	Horas extraordinarias	872,147	860,886	1,000,869	1,198,060	1,888,773	2,785,467	-	-	-	-	-	-	1,749,864
134	Compensaciones	163,561	98,587	112,737	103,159	96,964	118,474	-	-	-	-	-	-	8,606,203
<b>1400</b>	<b>Seguridad Social</b>	1,349,232	3,889,930	1,347,983	4,013,658	1,432,925	4,227,245	-	-	-	-	-	-	693,482
141	Aportaciones de seguridad social	1,324,543	1,265,563	1,316,563	1,315,204	1,330,961	1,314,474	-	-	-	-	-	-	16,260,973
142	Aportaciones a fondos de vivienda	13,519	1,054,865	-	1,079,452	-	-	-	-	-	-	-	-	7,867,328
143	Aportaciones al sistema para el retiro	11,170	1,569,502	31,421	1,619,002	-	1,041,513	-	-	-	-	-	-	3,189,349
144	Aportaciones para seguros	-	-	-	-	101,944	1,645,665	-	-	-	-	-	-	4,876,760
<b>1500</b>	<b>Otras Prestaciones Sociales y Económicas</b>	3,566,234	3,746,343	4,610,879	3,952,606	4,680,687	4,367,039	-	-	-	-	-	-	327,537
151	Cuotas para el fondo de ahorro y fondo de trabajo	277,144	282,118	347,233	288,896	332,168	310,514	-	-	-	-	-	-	24,823,788
152	Indemnizaciones	39,300	59,645	47,491	-	-	-	-	-	-	-	-	-	1,838,072
154	Prestaciones contractuales	3,249,790	3,404,581	4,116,155	3,663,711	4,348,518	4,056,525	-	-	-	-	-	-	146,436
155	Apoyos a la capacitación de los servidores públicos	-	-	-	-	-	-	-	-	-	-	-	-	22,839,280
159	Otras prestaciones sociales y económicas	-	-	-	-	-	-	-	-	-	-	-	-	-
<b>1600</b>	<b>Previsiones</b>	-	-	-	-	-	-	-	-	-	-	-	-	-
161	Previsiones de carácter laboral, económica y de seguridad social	-	-	-	-	-	-	-	-	-	-	-	-	-
<b>1700</b>	<b>Paqo de Estímulos a Servidores Públicos</b>	3,281,951	1,194,770	1,281,257	1,266,954	1,384,762	1,235,045	-	-	-	-	-	-	9,624,739
171	Estímulos	3,281,951	1,194,770	1,281,257	1,266,954	1,384,762	1,235,045	-	-	-	-	-	-	9,624,739
<b>2000</b>	<b>Materiales y Suministros</b>	\$ 598,206	\$ 4,129,833	\$ 5,456,322	\$ 8,643,091	\$ 10,439,432	\$ 6,794,403	\$ -	\$ -	\$ -	\$ -	\$ -	\$ -	\$ 36,061,288
<b>2100</b>	<b>Materiales de Administración, Emisión de Documentos y Artículos Oficiales</b>	2,680	613,381	273,538	257,394	405,114	241,873	-	-	-	-	-	-	1,693,980
211	Materiales, útiles y equipos menores de oficina	1,037	168,914	168,729	10,099	96,802	124,583	-	-	-	-	-	-	570,164
212	Materiales y útiles de impresión y reproducción	-	-	-	-	-	-	-	-	-	-	-	-	-
214	Materiales, útiles y equipos menores de tecnologías de la información y comunicaciones	-	1,413	6,646	6,830	2,727	4,628	-	-	-	-	-	-	22,243
215	Material impreso e información digital	1,275	285,331	59,964	235,000	260,898	51,765	-	-	-	-	-	-	894,233
216	Material de limpieza	368	57,723	38,199	5,465	44,687	60,898	-	-	-	-	-	-	207,339
217	Materiales y útiles de enseñanza	-	-	-	-	-	-	-	-	-	-	-	-	-
218	Materiales para el registro e identificación de bienes y personas	-	-	-	-	-	-	-	-	-	-	-	-	-
<b>2200</b>	<b>Alimentos y Utensilios</b>	17,668	30,788	4,101	12,074	25,567	143,015	-	-	-	-	-	-	233,213
221	Productos alimenticios para personas	17,668	30,788	4,101	12,074	24,068	102,315	-	-	-	-	-	-	191,014
223	Utensilios para el servicio de alimentación	-	-	-	-	1,499	40,700	-	-	-	-	-	-	42,199
<b>2300</b>	<b>Materias Primas y Materiales De Producción y Comercialización</b>	-	-	-	-	-	-	-	-	-	-	-	-	-
239	Otros productos adquiridos como materia prima	-	-	-	-	-	-	-	-	-	-	-	-	-
<b>2400</b>	<b>Materiales y Artículos de Construcción y de Reparación</b>	672,637	1,255,262	1,589,776	827,492	3,029,142	2,084,375	-	-	-	-	-	-	9,359,684
241	Productos minerales no metálicos	355,572	250,514	56,218	-	82,208	170,841	-	-	-	-	-	-	915,353
242	Cemento y productos de concreto	49,532	208,107	142,071	429	65,600	168,922	-	-	-	-	-	-	634,661
243	Cal, veso y productos de veso	-	-	5,305	-	22,968	162	-	-	-	-	-	-	28,435
244	Madera y productos de madera	3,373	10,699	135	580	-	1,246	-	-	-	-	-	-	16,033
245	Vidrio y productos de vidrio	-	-	-	-	-	-	-	-	-	-	-	-	-
246	Material eléctrico y electrónico	571	47,053	45,297	400,250	45,276	361,025	-	-	-	-	-	-	899,473
247	Artículos metálicos para la construcción	80,607	165,410	308,270	49,566	948,777	483,869	-	-	-	-	-	-	2,036,497
248	Materiales complementarios	-	-	-	-	-	3,595	-	-	-	-	-	-	3,595
249	Otros materiales y artículos de construcción y reparación	82,982	573,480	1,032,481	376,667	1,864,313	894,714	-	-	-	-	-	-	4,824,637
<b>2500</b>	<b>Productos Químicos, Farmacéuticos y de Laboratorio</b>	555	734,901	917,393	4,598,909	3,649,833	1,490,170	-	-	-	-	-	-	11,391,760
251	Productos químicos básicos	555	732,564	731,796	836,980	1,463,283	40,932	-	-	-	-	-	-	3,806,110
252	Fertilizantes, pesticidas y otros agroquímicos	-	-	3,285	-	-	50	-	-	-	-	-	-	3,335
253	Medicinas y productos farmacéuticos	-	1,137	-	-	-	-	-	-	-	-	-	-	1,137
254	Materiales, accesorios y suministros médicos	-	1,200	-	-	-	-	-	-	-	-	-	-	1,200
255	Materiales, accesorios y suministros de laboratorio	-	-	-	-	-	3,544	-	-	-	-	-	-	3,544
256	Fibras sintéticas, hules, plásticos y derivados	-	-	-	-	-	-	-	-	-	-	-	-	-
259	Otros productos químicos	-	-	182,311	3,761,929	2,186,550	1,445,644	-	-	-	-	-	-	7,676,434
<b>2600</b>	<b>Combustibles, Lubricantes y Aditivos</b>	987	978,902	2,053,981	2,031,142	3,160,464	2,292,303	-	-	-	-	-	-	10,617,738
261	Combustibles, lubricantes y aditivos	987	978,902	2,053,981	2,031,142	3,160,464	2,292,303	-	-	-	-	-	-	10,617,738
<b>2700</b>	<b>Vestuario, Blancos, Prendas de Protección y Artículos Deportivos</b>	384	24,223	1,153	175,567	7,475	12,137	-	-	-	-	-	-	220,949
271	Vestuario y uniformes	-	6,368	-	175,392	-	-	-	-	-	-	-	-	181,760
272	Prendas de seguridad y protección personal	-	17,806	971	175	7,346	11,978	-	-	-	-	-	-	38,276
273	Artículos deportivos	-	-	-	-	-	-	-	-	-	-	-	-	-
274	Productos textiles	384	48	192	-	-	159	-	-	-	-	-	-	912
275	Blancos y otros productos textiles, excepto prendas de vestir	-	-	-	-	-	-	-	-	-	-	-	-	-
<b>2800</b>	<b>Materiales y Suministros para Seguridad</b>	-	-	-	-	-	-	-	-	-	-	-	-	-
<b>2900</b>	<b>Herramientas, Refacciones y Accesorios Menores</b>	3,315	592,376	616,391	740,514	161,837	530,530	-	-	-	-	-	-	2,644,963
291	Herramientas menores	1,237	419,778	41,997	7,780	73,851	101,329	-	-	-	-	-	-	645,972
292	Refacciones y accesorios menores de edificios	-	159	1,173	311	687	1,238	-	-	-	-	-	-	3,568
293	Refacciones y accesorios menores de mobiliario y equipo de administración, educacional y recreativo	-	-	-	-	-	3,770	-	-	-	-	-	-	3,770
294	Refacciones y accesorios menores de equipo de cómputo y tecnologías de la información	-	59,790	67,752	13,403	29,931	40,760	-	-	-	-	-	-	211,636
295	Refacciones y accesorios menores de equipo e instrumental médico y de laboratorio	-	-	-	-	-	-	-	-	-	-	-	-	-
296	Refacciones y accesorios menores de equipo de transporte	2,039	108,886	124,979	186,219	52,316	98,938	-	-	-	-	-	-	573,378



\*Bajo protesta de decir verdad declaramos que los Estados Financieros y sus notas, son razonablemente correctos y son responsabilidad del emisor\*

Handwritten signatures and initials in blue ink.

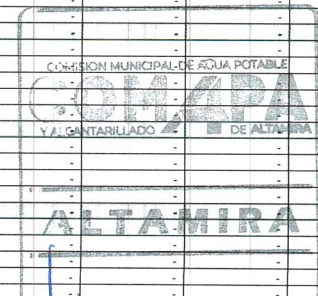


COMISION MUNICIPAL DE AGUA POTABLE Y ALCANTARILLADO DEL MUNICIPIO DE ALTAMIRA, TAMAULIPAS

Estado Analítico Mensual del Ejercicio del Presupuesto de Egresos Devengado  
 Clasificación por Objeto del Gasto Capítulo del Gasto (Capítulo, Concepto y Partida)  
 Del 01 de enero al 30 de junio de 2024



	Capítulo / Concepto / Partida	ENERO	FEBRERO	MARZO	ABRIL	MAYO	JUNIO	JULIO	AGOSTO	SEPTIEMBRE	OCTUBRE	NOVIEMBRE	DICIEMBRE	TOTAL
298	Refacciones y accesorios menores de maquinaria y otros equipos	-	175	380,318	521,848	3,504	282,010	-	-	-	-	-	-	1,187,855
299	Refacciones y accesorios menores otros bienes muebles	39	3,588	172	10,952	1,548	2,486	-	-	-	-	-	-	18,785
<b>3000</b>	<b>Servicios Generales</b>	<b>\$ 5,196,470</b>	<b>\$ 7,776,614</b>	<b>\$ 10,066,750</b>	<b>\$ 13,514,667</b>	<b>\$ 17,328,307</b>	<b>\$ 15,798,553</b>	<b>\$ -</b>	<b>\$ -</b>	<b>\$ -</b>	<b>\$ -</b>	<b>\$ -</b>	<b>\$ -</b>	<b>\$ 69,681,361</b>
<b>3100</b>	<b>Servicios Básicos</b>	<b>4,147,447</b>	<b>4,301,111</b>	<b>3,876,001</b>	<b>4,448,666</b>	<b>4,172,426</b>	<b>3,507,575</b>	-	-	-	-	-	-	<b>24,453,225</b>
311	Energía eléctrica	4,128,632	4,241,269	3,782,231	4,337,773	4,065,997	3,442,793	-	-	-	-	-	-	23,998,695
313	Agua	-	-	-	50,622	22,405	-	-	-	-	-	-	-	73,026
314	Telefonía tradicional	7,977	7,179	8,780	7,679	7,779	8,628	-	-	-	-	-	-	48,022
315	Telefonía celular	-	41,694	43,393	42,514	63,550	43,470	-	-	-	-	-	-	234,621
316	Servicios de telecomunicaciones y satélites	2,296	1,484	1,484	1,743	3,585	1,444	-	-	-	-	-	-	12,036
317	Servicios de acceso de Internet, redes y procesamiento de información	8,542	9,485	40,113	8,335	9,111	10,747	-	-	-	-	-	-	86,332
318	Servicios postales y telegráficos	-	-	-	-	-	493	-	-	-	-	-	-	493
319	Servicios integrales y otros servicios	-	-	-	-	-	-	-	-	-	-	-	-	-
<b>3200</b>	<b>Servicios de Arrendamiento</b>	<b>79,966</b>	<b>1,331,327</b>	<b>2,862,328</b>	<b>3,265,482</b>	<b>6,588,153</b>	<b>3,957,561</b>	-	-	-	-	-	-	<b>18,084,817</b>
321	Arrendamiento de terrenos	-	-	-	-	-	-	-	-	-	-	-	-	-
322	Arrendamiento de edificios	79,966	119,835	161,256	120,352	175,281	120,418	-	-	-	-	-	-	777,107
323	Arrendamiento de mobiliario y equipo de administración, educacional y recreativo	-	-	-	-	2,180	-	-	-	-	-	-	-	2,180
324	Arrendamiento de equipo e instrumental médico y de laboratorio	-	-	-	-	-	-	-	-	-	-	-	-	-
325	Arrendamiento de equipo de transporte	-	-	253,907	206,761	101,800	415,000	-	-	-	-	-	-	977,469
326	Arrendamiento de maquinaria, otros equipos y herramientas	-	1,210,573	2,446,247	2,936,553	6,308,892	3,421,246	-	-	-	-	-	-	16,323,511
327	Arrendamiento de activos intangibles	-	919	918	1,815	-	897	-	-	-	-	-	-	4,550
328	Arrendamiento financiero	-	-	-	-	-	-	-	-	-	-	-	-	-
329	Otros arrendamientos	-	-	-	-	-	-	-	-	-	-	-	-	-
<b>3300</b>	<b>Servicios Profesionales, Científicos, Técnicos y Otros Servicios</b>	<b>58,723</b>	<b>191,446</b>	<b>910,841</b>	<b>1,582,902</b>	<b>1,699,406</b>	<b>1,199,998</b>	-	-	-	-	-	-	<b>5,643,314</b>
331	Servicios legales, de contabilidad, auditoría y relacionados	676	133,400	257,520	199,493	581,823	195,924	-	-	-	-	-	-	1,368,837
332	Servicios de diseño, arquitectura, ingeniería y actividades relacionadas	-	-	-	-	-	-	-	-	-	-	-	-	-
333	Servicios de consultoría administrativa, procesos, técnica y en tecnologías de la información	58,046	58,046	58,046	29,023	603,246	116,093	-	-	-	-	-	-	922,502
334	Servicios de capacitación	-	-	-	568,400	-	-	-	-	-	-	-	-	568,400
335	Servicios de investigación científica y desarrollo	-	-	-	-	-	-	-	-	-	-	-	-	-
336	Servicios de apoyo administrativo, traducción, fotocopiado e impresión	-	-	-	458,549	186,900	112,203	-	-	-	-	-	-	757,651
338	Servicios de vigilancia	-	-	595,274	327,437	327,437	448,340	-	-	-	-	-	-	1,577,585
339	Servicios profesionales, científicos, técnicos integrales	-	-	-	-	-	-	-	-	-	-	-	-	448,340
<b>3400</b>	<b>Servicios Financieros, Bancarios y Comerciales</b>	<b>191,223</b>	<b>311,958</b>	<b>370,298</b>	<b>1,180,662</b>	<b>353,131</b>	<b>126,546</b>	-	-	-	-	-	-	<b>2,633,788</b>
341	Servicios financieros y bancarios	162,228	127,174	135,581	153,022	123,856	106,140	-	-	-	-	-	-	807,951
343	Servicios de recaudación, traslado y custodia de valores	28,995	184,784	222,125	166,921	182,174	3,007	-	-	-	-	-	-	788,006
344	Seguros de responsabilidad patrimonial y finanzas	-	-	-	-	-	-	-	-	-	-	-	-	-
345	Seguro de bienes patrimoniales	-	-	12,610	860,719	47,102	-	-	-	-	-	-	-	920,431
347	Fletes y maniobras	-	-	-	-	-	17,400	-	-	-	-	-	-	17,400
349	Servicios financieros, bancarios y comerciales integrales	-	-	-	-	-	-	-	-	-	-	-	-	-
<b>3500</b>	<b>Servicios de Instalación, Reparación, Mantenimiento y Conservación</b>	<b>248,401</b>	<b>950,681</b>	<b>1,511,494</b>	<b>2,005,819</b>	<b>2,096,632</b>	<b>1,208,481</b>	-	-	-	-	-	-	<b>8,021,508</b>
351	Conservación y mantenimiento menor de inmuebles	-	-	-	1,688,206	26,680	-	-	-	-	-	-	-	1,714,886
352	Instalación, reparación y mantenimiento de mobiliario y equipo de administración, educacional y recreativo	-	-	-	-	-	-	-	-	-	-	-	-	-
353	Instalación, reparación y mantenimiento de equipo de cómputo y tecnología de la información	-	-	-	-	464,000	-	-	-	-	-	-	-	464,000
354	Instalación, reparación y mantenimiento de equipo de cómputo y tecnología de la información	-	-	-	-	-	-	-	-	-	-	-	-	-
355	Instalación, reparación y mantenimiento de equipo e instrumental médico y de laboratorio	27,792	96,072	165,881	118,676	60,970	302,393	-	-	-	-	-	-	771,784
356	Reparación y mantenimiento de equipo de defensa y seguridad	-	-	-	-	-	-	-	-	-	-	-	-	-
357	Instalación, reparación y mantenimiento de maquinaria, otros equipos y herramienta	220,609	854,609	1,345,613	198,937	1,544,982	906,088	-	-	-	-	-	-	5,070,838
358	Servicios de limpieza y manejo de desechos	-	-	-	-	-	-	-	-	-	-	-	-	-
359	Servicios de jardinería y fumigación	-	-	-	-	-	-	-	-	-	-	-	-	-
<b>3600</b>	<b>Servicios de Comunicación Social y Publicidad</b>	-	-	-	-	-	-	-	-	-	-	-	-	-
361	Difusión por radio, televisión y otros medios de mensajes sobre programas y actividades gubernamentales	-	-	-	-	-	-	-	-	-	-	-	-	-
362	Difusión por radio, televisión y otros medios de mensajes comerciales para promover la venta de bienes o servicios	-	-	-	-	-	-	-	-	-	-	-	-	-
363	Servicios de creatividad, preproducción y producción de publicidad, excepto Internet	-	-	-	-	-	-	-	-	-	-	-	-	-
365	Servicios de la industria fílmica, del sonido y del video	-	-	-	-	-	-	-	-	-	-	-	-	-
369	Otros servicios de información	-	-	-	-	-	-	-	-	-	-	-	-	-
<b>3700</b>	<b>Servicios de Traslado y Viáticos</b>	<b>39,153</b>	<b>66,000</b>	<b>38,531</b>	<b>99,693</b>	<b>98,156</b>	<b>59,902</b>	-	-	-	-	-	-	<b>401,436</b>
371	Pasajes aéreos	-	-	-	-	-	-	-	-	-	-	-	-	-
372	Pasajes terrestres	39,153	50,536	36,423	42,049	47,328	43,528	-	-	-	-	-	-	259,017
375	Viáticos en el país	-	14,474	1,776	55,690	49,679	13,715	-	-	-	-	-	-	135,335
376	Viáticos en el extranjero	-	-	-	-	-	-	-	-	-	-	-	-	-
379	Otros servicios de traslado y hospedaje	-	990	332	1,954	1,149	2,659	-	-	-	-	-	-	7,084
<b>3800</b>	<b>Servicios Oficiales</b>	<b>1,951</b>	<b>6,960</b>	-	<b>538,165</b>	<b>207,369</b>	-	-	-	-	-	-	-	<b>754,445</b>
382	Gastos de orden social y cultural	1,951	6,960	-	482,510	207,369	-	-	-	-	-	-	-	698,789
383	Congresos y convenciones	-	-	-	55,656	-	-	-	-	-	-	-	-	55,656
384	Exposiciones	-	-	-	-	-	-	-	-	-	-	-	-	-
385	Gastos de representación	-	-	-	-	-	-	-	-	-	-	-	-	-
<b>3900</b>	<b>Otros Servicios Generales</b>	<b>429,605</b>	<b>617,130</b>	<b>497,288</b>	<b>393,278</b>	<b>2,113,035</b>	<b>5,738,492</b>	-	-	-	-	-	-	<b>9,788,829</b>
392	Impuestos y derechos	4,334	-	529	1,656	1,484,460	2,998,029	-	-	-	-	-	-	4,491,502
394	Sentencias y resoluciones por la autoridad competente	-	248,000	-	-	-	-	-	-	-	-	-	-	248,000
395	Penas, multas, accesorios y actualizaciones	-	-	60,758	-	173,197	2,278,843	-	-	-	-	-	-	2,512,798
396	Otros gastos por responsabilidades	-	-	-	-	-	-	-	-	-	-	-	-	-
398	Impuesto sobre nóminas y otros que se deriven de una relación laboral	425,793	364,696	436,002	389,882	453,308	459,150	-	-	-	-	-	-	2,528,831



\*Bajo protesta de decir verdad declaramos que los Estados Financieros y sus notas, son razonablemente correctos y son responsabilidad del emisor\*


COMISION MUNICIPAL DE AGUA POTABLE Y ALCANTARILLADO DEL MUNICIPIO DE ALTAMIRA, TAMAULIPAS



Estado Analítico Mensual del Ejercicio del Presupuesto de Egresos Devengado  
 Clasificación por Objeto del Gasto Capítulo del Gasto (Capítulo, Concepto y Partida)  
 Del 01 de enero al 30 de junio de 2024



Capítulo / Concepto / Partida	ENERO	FEBRERO	MARZO	ABRIL	MAYO	JUNIO	JULIO	AGOSTO	SEPTIEMBRE	OCTUBRE	NOVIEMBRE	DICIEMBRE	TOTAL
399 Otros servicios generales	1,418	-	-	1,740	2,070	2,470	-	-	-	-	-	-	7,698
<b>4000 Transferencias, Asignaciones, Subsidios y Otras Ayudas</b>	<b>\$ 689,155</b>	<b>\$ 762,500</b>	<b>\$ 985,675</b>	<b>\$ 729,717</b>	<b>\$ 1,069,033</b>	<b>\$ 785,027</b>	<b>\$ -</b>	<b>\$ -</b>	<b>\$ -</b>	<b>\$ -</b>	<b>\$ -</b>	<b>\$ -</b>	<b>\$ 5,021,108</b>
<b>4100 Transferencias Internas y Asignaciones al Sector Público</b>	<b>-</b>	<b>-</b>	<b>-</b>	<b>-</b>	<b>-</b>	<b>-</b>	<b>-</b>	<b>-</b>	<b>-</b>	<b>-</b>	<b>-</b>	<b>-</b>	<b>-</b>
415 Transferencias internas otorgadas a entidades paraestatales no empresariales y no financieras	-	-	-	-	-	-	-	-	-	-	-	-	-
<b>4200 Transferencias al Resto del Sector Público</b>	<b>-</b>	<b>-</b>	<b>-</b>	<b>-</b>	<b>-</b>	<b>-</b>	<b>-</b>	<b>-</b>	<b>-</b>	<b>-</b>	<b>-</b>	<b>-</b>	<b>-</b>
<b>4300 Subsidios y Subvenciones</b>	<b>-</b>	<b>-</b>	<b>-</b>	<b>-</b>	<b>-</b>	<b>-</b>	<b>-</b>	<b>-</b>	<b>-</b>	<b>-</b>	<b>-</b>	<b>-</b>	<b>-</b>
<b>4400 Ayudas Sociales</b>	<b>-</b>	<b>-</b>	<b>-</b>	<b>-</b>	<b>-</b>	<b>-</b>	<b>-</b>	<b>-</b>	<b>-</b>	<b>-</b>	<b>-</b>	<b>-</b>	<b>-</b>
441 Ayudas sociales a personas	-	-	-	-	-	-	-	-	-	-	-	-	-
<b>4500 Pensiones y Jubilaciones</b>	<b>689,155</b>	<b>762,500</b>	<b>985,675</b>	<b>729,717</b>	<b>1,069,033</b>	<b>785,027</b>	<b>-</b>	<b>-</b>	<b>-</b>	<b>-</b>	<b>-</b>	<b>-</b>	<b>5,021,108</b>
451 Pensiones	255,788	275,188	324,362	299,871	365,716	302,654	-	-	-	-	-	-	1,823,578
452 Jubilaciones	433,367	487,313	661,313	429,847	703,317	482,373	-	-	-	-	-	-	3,197,530
<b>4600 Transferencias a Fideicomisos, Mandatos y Otros Análogos</b>	<b>-</b>	<b>-</b>	<b>-</b>	<b>-</b>	<b>-</b>	<b>-</b>	<b>-</b>	<b>-</b>	<b>-</b>	<b>-</b>	<b>-</b>	<b>-</b>	<b>-</b>
<b>4700 Transferencias a la Seguridad Social</b>	<b>-</b>	<b>-</b>	<b>-</b>	<b>-</b>	<b>-</b>	<b>-</b>	<b>-</b>	<b>-</b>	<b>-</b>	<b>-</b>	<b>-</b>	<b>-</b>	<b>-</b>
<b>4800 Donativos</b>	<b>-</b>	<b>-</b>	<b>-</b>	<b>-</b>	<b>-</b>	<b>-</b>	<b>-</b>	<b>-</b>	<b>-</b>	<b>-</b>	<b>-</b>	<b>-</b>	<b>-</b>
<b>4900 Transferencias al Exterior</b>	<b>-</b>	<b>-</b>	<b>-</b>	<b>-</b>	<b>-</b>	<b>-</b>	<b>-</b>	<b>-</b>	<b>-</b>	<b>-</b>	<b>-</b>	<b>-</b>	<b>-</b>
<b>5000 Bienes Muebles, Inmuebles e Intangibles</b>	<b>\$ 746,701</b>	<b>\$ 4,608,684</b>	<b>\$ 855,973</b>	<b>\$ 2,469,387</b>	<b>\$ 4,022,406</b>	<b>\$ 302,014</b>	<b>\$ -</b>	<b>\$ -</b>	<b>\$ -</b>	<b>\$ -</b>	<b>\$ -</b>	<b>\$ -</b>	<b>\$ 13,005,165</b>
<b>5100 Mobiliario y Equipo de Administración</b>	<b>-</b>	<b>227,910</b>	<b>217,165</b>	<b>226,273</b>	<b>49,068</b>	<b>28,680</b>	<b>-</b>	<b>-</b>	<b>-</b>	<b>-</b>	<b>-</b>	<b>-</b>	<b>749,095</b>
511 Muebles de oficina y estantería	-	-	-	-	-	-	-	-	-	-	-	-	-
512 Muebles, excepto de oficina y estantería	-	-	-	-	-	-	-	-	-	-	-	-	-
515 Equipo de cómputo y de tecnologías de la información	-	227,910	217,165	226,273	49,068	28,680	-	-	-	-	-	-	749,095
519 Otros mobiliarios y equipos de administración	-	-	-	-	-	-	-	-	-	-	-	-	-
<b>5200 Mobiliario y Equipo Educativo y Recreativo</b>	<b>-</b>	<b>-</b>	<b>-</b>	<b>-</b>	<b>-</b>	<b>-</b>	<b>-</b>	<b>-</b>	<b>-</b>	<b>-</b>	<b>-</b>	<b>-</b>	<b>-</b>
521 Equipos y aparatos audiovisuales	-	-	-	-	-	-	-	-	-	-	-	-	-
522 Aparatos deportivos	-	-	-	-	-	-	-	-	-	-	-	-	-
523 Cámaras fotográficas y de video	-	-	-	-	-	-	-	-	-	-	-	-	-
529 Otro mobiliario y equipo educativo y recreativo	-	-	-	-	-	-	-	-	-	-	-	-	-
<b>5300 Equipo e Instrumental Médico y de Laboratorio</b>	<b>-</b>	<b>-</b>	<b>-</b>	<b>-</b>	<b>-</b>	<b>-</b>	<b>-</b>	<b>-</b>	<b>-</b>	<b>-</b>	<b>-</b>	<b>-</b>	<b>-</b>
531 Equipo médico y de laboratorio	-	-	-	-	-	-	-	-	-	-	-	-	-
532 Instrumental médico y de laboratorio	-	-	-	-	-	-	-	-	-	-	-	-	-
<b>5400 Vehículos y Equipo de Transporte</b>	<b>-</b>	<b>4,058,100</b>	<b>-</b>	<b>2,190,937</b>	<b>302,625</b>	<b>-</b>	<b>-</b>	<b>-</b>	<b>-</b>	<b>-</b>	<b>-</b>	<b>-</b>	<b>6,551,663</b>
541 Vehículos y equipo de transporte	-	4,058,100	-	1,795,600	-	-	-	-	-	-	-	-	5,853,700
542 Carrocerías y remolques	-	-	-	395,337	302,625	-	-	-	-	-	-	-	697,963
543 Equipo aeroespacial	-	-	-	-	-	-	-	-	-	-	-	-	-
545 Embarcaciones	-	-	-	-	-	-	-	-	-	-	-	-	-
<b>5500 Equipo de Defensa y Seguridad</b>	<b>-</b>	<b>-</b>	<b>-</b>	<b>-</b>	<b>-</b>	<b>-</b>	<b>-</b>	<b>-</b>	<b>-</b>	<b>-</b>	<b>-</b>	<b>-</b>	<b>-</b>
<b>5600 Maquinaria, Otros Equipos y Herramientas</b>	<b>746,701</b>	<b>322,674</b>	<b>638,809</b>	<b>52,177</b>	<b>3,670,712</b>	<b>273,334</b>	<b>-</b>	<b>-</b>	<b>-</b>	<b>-</b>	<b>-</b>	<b>-</b>	<b>5,704,407</b>
561 Maquinaria y equipo agropecuario	-	-	-	-	-	-	-	-	-	-	-	-	-
562 Maquinaria y equipo industrial	-	94,772	-	-	-	-	-	-	-	-	-	-	94,772
563 Maquinaria y equipo de construcción	-	143,158	-	-	-	-	-	-	-	-	-	-	143,158
564 Sistemas de aire acondicionado, calefacción y de refrigeración industrial y comercial	-	7,720	30,283	52,177	-	36,874	-	-	-	-	-	-	127,054
565 Equipo de comunicación y telecomunicación	-	-	-	-	-	-	-	-	-	-	-	-	-
566 Equipos de generación eléctrica, aparatos y accesorios eléctricos	-	46,284	-	-	-	-	-	-	-	-	-	-	46,284
567 Herramientas y máquinas-herramienta	-	-	-	-	-	-	-	-	-	-	-	-	-
569 Otros equipos	746,701	30,740	608,526	-	3,670,712	236,460	-	-	-	-	-	-	5,293,139
<b>5700 Activos Biológicos</b>	<b>-</b>	<b>-</b>	<b>-</b>	<b>-</b>	<b>-</b>	<b>-</b>	<b>-</b>	<b>-</b>	<b>-</b>	<b>-</b>	<b>-</b>	<b>-</b>	<b>-</b>
<b>5800 Bienes Inmuebles</b>	<b>-</b>	<b>-</b>	<b>-</b>	<b>-</b>	<b>-</b>	<b>-</b>	<b>-</b>	<b>-</b>	<b>-</b>	<b>-</b>	<b>-</b>	<b>-</b>	<b>-</b>
581 Terrenos	-	-	-	-	-	-	-	-	-	-	-	-	-
583 Edificios no residenciales	-	-	-	-	-	-	-	-	-	-	-	-	-
589 Otros bienes inmuebles	-	-	-	-	-	-	-	-	-	-	-	-	-
<b>5900 Activos Intangibles</b>	<b>-</b>	<b>-</b>	<b>-</b>	<b>-</b>	<b>-</b>	<b>-</b>	<b>-</b>	<b>-</b>	<b>-</b>	<b>-</b>	<b>-</b>	<b>-</b>	<b>-</b>
591 Software	-	-	-	-	-	-	-	-	-	-	-	-	-
597 Licencias informáticas e intelectuales	-	-	-	-	-	-	-	-	-	-	-	-	-
599 Otros activos intangibles	-	-	-	-	-	-	-	-	-	-	-	-	-
<b>6000 Inversión Pública</b>	<b>\$ -</b>	<b>\$ -</b>	<b>\$ -</b>	<b>\$ -</b>	<b>\$ 4,953,127</b>	<b>\$ -</b>	<b>\$ -</b>	<b>\$ -</b>	<b>\$ -</b>	<b>\$ -</b>	<b>\$ -</b>	<b>\$ -</b>	<b>\$ 4,953,127</b>
<b>6100 Obra Pública en Bienes de Dominio Público</b>	<b>-</b>	<b>-</b>	<b>-</b>	<b>-</b>	<b>-</b>	<b>-</b>	<b>-</b>	<b>-</b>	<b>-</b>	<b>-</b>	<b>-</b>	<b>-</b>	<b>-</b>
611 Edificación no habitacional	-	-	-	-	-	-	-	-	-	-	-	-	-
614 División de terrenos y construcción de obras de urbanización	-	-	-	-	-	-	-	-	-	-	-	-	-
617 Instalaciones y equipamiento en construcciones	-	-	-	-	-	-	-	-	-	-	-	-	-
<b>6200 Obra Pública en Bienes Propios</b>	<b>-</b>	<b>-</b>	<b>-</b>	<b>-</b>	<b>4,953,127</b>	<b>-</b>	<b>-</b>	<b>-</b>	<b>-</b>	<b>-</b>	<b>-</b>	<b>-</b>	<b>4,953,127</b>
622 Edificación no habitacional	-	-	-	-	-	-	-	-	-	-	-	-	-
623 Construcción de Obras para el abastecimiento de agua, petróleo, gas, electricidad y telecomunicaciones	-	-	-	-	4,953,127	-	-	-	-	-	-	-	4,953,127
627 Instalaciones y equipamiento en construcciones	-	-	-	-	-	-	-	-	-	-	-	-	-
629 Trabajos de acabados en edificaciones y otros trabajos especializados	-	-	-	-	-	-	-	-	-	-	-	-	-
<b>6300 Proyectos Productivos y Acciones de Fomento</b>	<b>-</b>	<b>-</b>	<b>-</b>	<b>-</b>	<b>-</b>	<b>-</b>	<b>-</b>	<b>-</b>	<b>-</b>	<b>-</b>	<b>-</b>	<b>-</b>	<b>-</b>
<b>7000 Inversiones Financieras y Otras Provisiones</b>	<b>\$ -</b>	<b>\$ -</b>	<b>\$ -</b>	<b>\$ -</b>	<b>\$ -</b>	<b>\$ -</b>	<b>\$ -</b>	<b>\$ -</b>	<b>\$ -</b>	<b>\$ -</b>	<b>\$ -</b>	<b>\$ -</b>	<b>\$ -</b>
<b>7100 Inversiones para el Fomento de Actividades Productivas</b>	<b>-</b>	<b>-</b>	<b>-</b>	<b>-</b>	<b>-</b>	<b>-</b>	<b>-</b>	<b>-</b>	<b>-</b>	<b>-</b>	<b>-</b>	<b>-</b>	<b>-</b>
<b>7200 Acciones y Participaciones de Capital</b>	<b>-</b>	<b>-</b>	<b>-</b>	<b>-</b>	<b>-</b>	<b>-</b>	<b>-</b>	<b>-</b>	<b>-</b>	<b>-</b>	<b>-</b>	<b>-</b>	<b>-</b>
<b>7300 Compra de Títulos y Valores</b>	<b>-</b>	<b>-</b>	<b>-</b>	<b>-</b>	<b>-</b>	<b>-</b>	<b>-</b>	<b>-</b>	<b>-</b>	<b>-</b>	<b>-</b>	<b>-</b>	<b>-</b>
<b>7400 Concesión de Préstamos</b>	<b>-</b>	<b>-</b>	<b>-</b>	<b>-</b>	<b>-</b>	<b>-</b>	<b>-</b>	<b>-</b>	<b>-</b>	<b>-</b>	<b>-</b>	<b>-</b>	<b>-</b>
<b>7500 Inversiones en Fideicomisos, Mandatos y otros Análogos</b>	<b>-</b>	<b>-</b>	<b>-</b>	<b>-</b>	<b>-</b>	<b>-</b>	<b>-</b>	<b>-</b>	<b>-</b>	<b>-</b>	<b>-</b>	<b>-</b>	<b>-</b>
<b>7600 Otras Inversiones Financieras</b>	<b>-</b>	<b>-</b>	<b>-</b>	<b>-</b>	<b>-</b>	<b>-</b>	<b>-</b>	<b>-</b>	<b>-</b>	<b>-</b>	<b>-</b>	<b>-</b>	<b>-</b>
<b>7900 Provisiones para Contingencias y Otras Erogaciones Especiales</b>	<b>-</b>	<b>-</b>	<b>-</b>	<b>-</b>	<b>-</b>	<b>-</b>	<b>-</b>	<b>-</b>	<b>-</b>	<b>-</b>	<b>-</b>	<b>-</b>	<b>-</b>
<b>8000 Participaciones y Aportaciones</b>	<b>\$ -</b>	<b>\$ -</b>	<b>\$ -</b>	<b>\$ -</b>	<b>\$ -</b>	<b>\$ -</b>	<b>\$ -</b>	<b>\$ -</b>	<b>\$ -</b>	<b>\$ -</b>	<b>\$ -</b>	<b>\$ -</b>	<b>\$ -</b>
<b>8100 Participaciones</b>	<b>-</b>	<b>-</b>	<b>-</b>	<b>-</b>	<b>-</b>	<b>-</b>	<b>-</b>	<b>-</b>	<b>-</b>	<b>-</b>	<b>-</b>	<b>-</b>	<b>-</b>
<b>8300 Aportaciones</b>	<b>-</b>	<b>-</b>	<b>-</b>	<b>-</b>	<b>-</b>	<b>-</b>	<b>-</b>	<b>-</b>	<b>-</b>	<b>-</b>	<b>-</b>	<b>-</b>	<b>-</b>
<b>8500 Convenios</b>	<b>-</b>	<b>-</b>	<b>-</b>	<b>-</b>	<b>-</b>	<b>-</b>	<b>-</b>	<b>-</b>	<b>-</b>	<b>-</b>	<b>-</b>	<b>-</b>	<b>-</b>
851 Convenios de reasignación	-	-	-	-	-	-	-	-	-	-	-	-	-
<b>9000 Deuda Pública</b>	<b>\$ 8,734,807</b>	<b>\$ 189,328</b>	<b>\$ -</b>	<b>\$ 285,952</b>	<b>\$ 180,960</b>	<b>\$ -</b>	<b>\$ -</b>	<b>\$ -</b>	<b>\$ -</b>	<b>\$ -</b>	<b>\$ -</b>	<b>\$ -</b>	<b>\$ 9,391,046</b>



"Bajo protesta de decir verdad declaramos que los Estados Financieros y sus notas, son razonablemente correctos y son responsabilidad del emisor"

*[Handwritten signatures and initials]*



COMISION MUNICIPAL DE AGUA POTABLE Y ALCANTARILLADO DEL MUNICIPIO DE ALTAMIRA, TAMAULIPAS

Estado Analítico Mensual del Ejercicio del Presupuesto de Egresos Devengado  
 Clasificación por Objeto del Gasto Capitulo del Gasto (Capítulo, Concepto y Partida)  
 Del 01 de enero al 30 de junio de 2024



Capítulo / Concepto / Partida	ENERO	FEBRERO	MARZO	ABRIL	MAYO	JUNIO	JULIO	AGOSTO	SEPTIEMBRE	OCTUBRE	NOVIEMBRE	DICIEMBRE	TOTAL
<b>9100 Amortización de la Deuda Pública</b>	-	-	-	-	-	-	-	-	-	-	-	-	-
911 Amortización de la deuda interna con instituciones de crédito	-	-	-	-	-	-	-	-	-	-	-	-	-
<b>9200 Intereses de la Deuda Pública</b>	-	-	-	-	-	-	-	-	-	-	-	-	-
921 Intereses de la deuda interna con instituciones de crédito	-	-	-	-	-	-	-	-	-	-	-	-	-
<b>9300 Comisiones de la Deuda Pública</b>	-	-	-	-	-	-	-	-	-	-	-	-	-
<b>9400 Gastos de la Deuda Pública</b>	-	-	-	-	-	-	-	-	-	-	-	-	-
<b>9500 Costo por Coberturas</b>	-	-	-	-	-	-	-	-	-	-	-	-	-
<b>9600 Apoyos Financieros</b>	-	-	-	-	-	-	-	-	-	-	-	-	-
<b>9900 Adeudos de Ejercicios Fiscales Anteriores (ADEFAS)</b>	8,734,807	189,328	-	285,952	180,960	-	-	-	-	-	-	-	9,391,046
991 ADEFAS	8,734,807	189,328	-	285,952	180,960	-	-	-	-	-	-	-	9,391,046
<b>TOTALES</b>	<b>\$ 32,156,042</b>	<b>\$ 34,142,816</b>	<b>\$ 33,845,148</b>	<b>\$ 43,138,059</b>	<b>\$ 55,151,280</b>	<b>\$ 43,646,390</b>	<b>\$ -</b>	<b>\$ -</b>	<b>\$ -</b>	<b>\$ -</b>	<b>\$ -</b>	<b>\$ -</b>	<b>\$ 242,079,736</b>

ING. OMAR HERNÁNDEZ LEINES  
 GERENTE GENERAL  
 TITULAR DE LA ENTIDAD

ING. ALVARO AGUIRRE ROSALES  
 SUBGERENTE ADMINISTRATIVO  
 RESPONSABLE ADMINISTRATIVO

C.P. TEÓDORO CANTÚ CANTÚ  
 SUBGERENTE FINANCIERO  
 RESPONSABLE DE ELABORACIÓN

