


COMISION MUNICIPAL DE AGUA POTABLE Y ALCANTARILLADO
 DEL MUNICIPIO DE ALTAMIRA

Estado Analítico de Ingresos

DEL 01 DE ENERO AL 31 DE MARZO DE 2024

Rubros de los Ingresos	Ingreso					Diferencia (6 = 5 - 1)
	Estimado	Ampliaciones y Reducciones	Modificado	Devengado	Recaudado	
	(1)	(2)	(3= 1 + 2)	(4)	(5)	
Impuestos						
Cuotas y Aportaciones de Seguridad Social						
Contribuciones de Mejoras						
Derechos						
Productos						
Aprovechamientos						
Ingresos por Venta de Bienes, Prestación de Servicios y Otros Ingresos	463,546,820.96	-	463,546,820.96	114,454,654.07	114,454,654.07	- 349,092,166.89
Participaciones, Aportaciones, Convenios, Incentivos Derivados de la Colaboración Fiscal y Fondos Distintos de Aportaciones						
Transferencias, Asignaciones, Subsidios y Subvenciones, y Pensiones y Jubilaciones						
Ingresos Derivados de Financiamientos						
Total	463,546,820.96	-	463,546,820.96	114,454,654.07	114,454,654.07	- 349,092,166.89
				Ingresos excedentes		- 349,092,166.89
Estado Analítico de Ingresos por Fuente de Financiamiento	Ingreso					Diferencia (6 = 5 - 1)
	Estimado	Ampliaciones y Reducciones	Modificado	Devengado	Recaudado	
	(1)	(2)	(3= 1 + 2)	(4)	(5)	
Ingresos del Poder Ejecutivo Federal o Estatal y de los Municipios						
Impuestos						
Cuotas y Aportaciones de Seguridad Social						
Contribuciones de Mejoras						
Derechos						
Productos ¹						
Aprovechamientos ²						
Participaciones, Aportaciones, Convenios, Incentivos Derivados de la Colaboración Fiscal y Fondos Distintos de Aportaciones						
Transferencias, Asignaciones, Subsidios y Subvenciones, y Pensiones y Jubilaciones						
Ingresos de los Entes Públicos de los Poderes Legislativo y Judicial, de los Órganos Autónomos y del Sector Paraestatal o Paramunicipal, así como de las Empresas Productivas del Estado						
Cuotas y Aportaciones de Seguridad Social						
Productos ¹						
Ingresos por Venta de Bienes, Prestación de Servicios y Otros Ingresos ³	463,546,820.96	-	463,546,820.96	114,454,654.07	114,454,654.07	- 349,092,166.89
Transferencias, Asignaciones, Subsidios y Subvenciones, y Pensiones y Jubilaciones						
Ingresos Derivados de Financiamiento						
Ingresos Derivados de Financiamiento						
Total	463,546,820.96	-	463,546,820.96	114,454,654.07	114,454,654.07	349,092,166.89
				Ingresos excedentes		349,092,166.89

"Bajo protesta de decir verdad declaramos que los Estados Financieros y sus notas, son razonablemente correctos y son responsabilidad del emisor"






**COMISION MUNICIPAL DE AGUA POTABLE Y ALCANTARILLADO
DEL MUNICIPIO DE ALTAMIRA**
Estado Analítico de Ingresos
DEL 01 DE ENERO AL 31 DE MARZO DE 2024

Rubros de los Ingresos	Ingreso					Diferencia (6 = 5 - 1)
	Estimado	Ampliaciones y Reducciones	Modificado	Devengado	Recaudado	
	(1)	(2)	(3= 1 + 2)	(4)	(5)	


¹ Incluye intereses que generan las cuentas bancarias de los entes públicos en productos.

² Incluye donativos en efectivo del Poder Ejecutivo, entre otros aprovechamientos.


³ Se refiere a los ingresos propios obtenidos por los Poderes Legislativo y Judicial, los Órganos Autónomos y las entidades de la administración pública paraestatal y paramunicipal, por sus actividades diversas no inherentes a su operación que generan recursos y que no sean ingresos por venta de bienes o prestación de servicios, tales como donativos en efectivo, entre otros.



ING. OMAR HERNÁNDEZ LEINES
GERENTE GENERAL
TITULAR DE LA ENTIDAD



ING. ÁLVARO AGUIRRE ROSALES
SUBGERENTE ADMINISTRATIVO
RESPONSABLE ADMINISTRATIVO



C.P. TEODORO CANTÚ CANTÚ
SUBGERENTE FINANCIERO
RESPONSABLE DE ELABORACIÓN

