



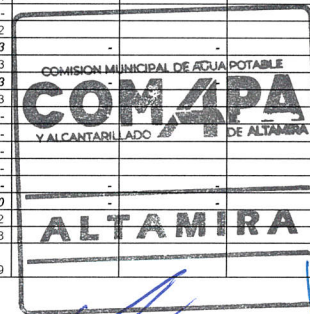
COMISION MUNICIPAL DE AGUA POTABLE Y ALCANTARRILLADO DEL MUNICIPIO DE ALTAMIRA, TAMAULIPAS

Estado Analítico Mensual del Ejercicio del Presupuesto de Egresos Devengado
Clasificación por Objeto del Gasto Capitulo del Gasto (Capitulo, Concepto y Partida)

Del 01 de enero al 30 de septiembre de 2023



Capitulo / Concepto / Partida	ENERO	FEBRERO	MARZO	ABRIL	MAYO	JUNIO	JULIO	AGOSTO	SEPTIEMBRE	OCTUBRE	NOVIEMBRE	DICIEMBRE	TOTAL
1000 Servicios Personales	\$ 12,097,119	\$ 14,011,209	\$ 14,120,130	\$ 14,825,706	\$ 12,949,150	\$ 17,247,576	\$ 13,023,697	\$ 15,509,725	\$ 14,168,688	\$ -	\$ -	\$ -	\$ 127,753,000
1100 Remuneraciones al Personal de Carácter Permanente	4,785,985	4,671,528	5,449,912	4,816,255	4,826,220	5,511,825	5,050,958	4,984,037	5,258,022	-	-	-	45,354,743
113 Sueldos base al personal permanente	4,785,985	4,671,528	5,449,912	4,816,255	4,826,220	5,511,825	5,050,958	4,984,037	5,258,022	-	-	-	45,354,743
1200 Remuneraciones al Personal de Carácter Transitorio	808,052	850,753	1,190,056	907,129	905,161	1,131,478	931,430	976,207	1,216,412	-	-	-	8,916,679
121 Honorarios asimilables a salarios	-	-	-	-	-	-	-	-	-	-	-	-	-
122 Sueldos base al personal eventual	808,052	850,753	1,190,056	907,129	905,161	1,131,478	931,430	976,207	1,216,412	-	-	-	8,916,679
124 Retribución a los representantes de los trabajadores y de los patronos en la Junta de Conciliación y Arbitraje	-	-	-	-	-	-	-	-	-	-	-	-	-
1300 Remuneraciones Adicionales y Especiales	944,735	873,047	1,106,792	1,065,973	1,343,585	1,492,478	1,207,882	1,328,517	1,414,878	-	-	-	10,777,886
131 Primas por años de servicios efectivos prestados	120,927	68,721	94,930	68,721	325,147	243,261	234,489	326,179	338,932	-	-	-	1,821,306
132 Primas de vacaciones, dominical y gratificación de fin de año	293,959	248,011	243,798	196,467	182,086	391,817	250,528	268,900	249,563	-	-	-	2,325,130
133 Horas extraordinarias	401,122	452,088	650,169	687,620	700,895	724,698	604,401	607,128	715,404	-	-	-	5,543,525
134 Compensaciones	128,728	104,226	117,895	113,165	135,456	132,702	118,465	126,310	110,979	-	-	-	1,087,925
1400 Seguridad Social	1,315,766	3,338,355	1,286,603	3,534,111	1,340,842	3,851,846	1,296,689	3,769,766	1,209,740	-	-	-	20,943,719
141 Aportaciones de seguridad social	1,305,170	1,179,814	1,252,305	1,240,714	1,292,314	1,205,856	1,286,453	1,309,114	1,209,740	-	-	-	11,281,479
142 Aportaciones a fondos de vivienda	-	894,493	21,741	938,399	35,433	936,883	-	1,066,583	-	-	-	-	3,893,531
143 Aportaciones al sistema para el retiro	10,597	1,264,048	12,557	1,354,998	13,095	1,353,770	10,236	1,394,070	-	-	-	-	5,413,370
144 Aportaciones para seguros	-	-	-	-	-	355,338	-	-	-	-	-	-	355,338
1500 Otras Prestaciones Sociales y Económicas	3,172,404	3,300,915	3,959,092	3,289,479	3,549,736	4,154,473	3,342,299	3,299,640	3,922,192	-	-	-	31,990,230
151 Cuotas para el fondo de ahorro y fondo de trabajo	246,226	245,543	298,982	253,866	251,987	302,202	261,047	261,530	294,016	-	-	-	2,415,400
152 Indemnizaciones	31,658	-	40,404	-	339,971	140,905	155,920	51,070	114,878	-	-	-	874,806
154 Prestaciones contractuales	2,894,520	3,055,372	3,619,706	3,035,613	2,957,777	3,711,366	2,925,332	2,987,040	3,513,298	-	-	-	28,700,024
155 Apoyos a la capacitación de los servidores públicos	-	-	-	-	-	-	-	-	-	-	-	-	-
159 Otras prestaciones sociales y económicas	-	-	-	-	-	-	-	-	-	-	-	-	-
1600 Previsiones	-	-	-	-	-	-	-	-	-	-	-	-	-
161 Previsiones de carácter laboral, económica y de seguridad social	-	-	-	-	-	-	-	-	-	-	-	-	-
1700 Pago de Estímulos a Servidores Públicos	1,070,176	976,613	1,127,674	1,012,759	983,605	1,105,475	1,194,439	1,151,558	1,147,443	-	-	-	9,769,743
171 Estímulos	1,070,176	976,613	1,127,674	1,012,759	983,605	1,105,475	1,194,439	1,151,558	1,147,443	-	-	-	9,769,743
2000 Materiales y Suministros	\$ 909,206	\$ 4,622,837	\$ 6,797,159	\$ 5,643,221	\$ 4,976,063	\$ 9,128,580	\$ 4,809,911	\$ 8,072,355	\$ 4,908,154	\$ -	\$ -	\$ -	\$ 49,867,486
2100 Materiales de Administración, Emisión de Documentos y Artículos Oficiales	241,182	345,084	639,642	301,647	127,898	427,352	262,028	390,085	409,512	-	-	-	3,144,430
211 Materiales, útiles y equipos menores de oficina	637	69,761	301,106	27,388	67,776	156,995	167,126	137,129	138,490	-	-	-	1,066,410
212 Materiales y útiles de impresión y reproducción	-	-	-	-	-	-	-	-	-	-	-	-	-
214 Materiales, útiles y equipos menores de tecnologías de la información y comunicaciones	799	554	40,329	-	7,324	4,861	6,812	7,783	3,922	-	-	-	72,385
215 Material impreso e información digital	239,453	272,498	276,844	256,134	12,180	240,887	47,019	234,712	239,344	-	-	-	1,819,070
216 Material de limpieza	293	2,271	21,362	18,125	40,617	24,608	41,070	10,460	27,757	-	-	-	186,565
217 Materiales y útiles de enseñanza	-	-	-	-	-	-	-	-	-	-	-	-	-
218 Materiales para el registro e identificación de bienes y personas	-	-	-	-	-	-	-	-	-	-	-	-	-
2200 Alimentos y Utensilios	7,830	7,047	19,871	16,070	6,869	29,268	42,374	46,439	15,462	-	-	-	191,230
221 Productos alimenticios para personas	7,830	6,617	19,871	16,070	6,869	11,981	33,890	46,439	15,462	-	-	-	165,029
223 Utensilios para el servicio de alimentación	-	430	-	-	-	17,287	8,485	-	-	-	-	-	26,202
2300 Materias Primas y Materiales De Producción y Comercialización	-	-	-	-	-	2,022,793	-	2,228,000	-	-	-	-	4,250,793
239 Otros productos adquiridos como materia prima	-	-	-	-	-	2,022,793	-	2,228,000	-	-	-	-	4,250,793
2400 Materiales y Artículos de Construcción y de Reparación	313,024	863,451	1,961,004	1,124,580	1,605,749	1,529,994	1,555,303	1,321,637	1,451,943	-	-	-	11,726,684
241 Productos minerales no metálicos	41,603	8,622	73,901	-	150,345	102,009	255,241	164,001	51,730	-	-	-	847,452
242 Cemento y productos de concreto	50,527	34,991	284,153	450,901	79,001	144,007	52,162	49,711	77,423	-	-	-	1,222,876
243 Cal, yeso y productos de yeso	4,640	197	10,628	-	28,490	21,504	35,417	21,451	348	-	-	-	122,674
244 Madera y productos de madera	-	-	1,357	-	-	-	-	20,173	-	-	-	-	21,530
245 Vidrio y productos de vidrio	-	-	-	-	-	-	-	-	-	-	-	-	-
246 Material eléctrico y electrónico	3,427	23,210	46,008	15,573	12,180	171,052	248,233	80,018	41,569	-	-	-	641,270
247 Artículos metálicos para la construcción	4,054	162,009	280,365	75,114	114,911	276,097	558,878	217,220	342,125	-	-	-	2,030,773
248 Materiales complementarios	-	-	-	-	-	-	-	-	-	-	-	-	-
249 Otros materiales y artículos de construcción y reparación	208,773	634,423	1,264,593	582,991	1,220,823	815,325	405,371	769,062	938,748	-	-	-	6,840,109
2500 Productos Químicos, Farmacéuticos y de Laboratorio	-	1,612,188	1,711,855	2,596,899	1,304,190	2,139,106	860,121	2,057,157	1,208,960	-	-	-	14,300,475
251 Productos químicos básicos	-	73,882	719	19,761	-	39,214	359	1,045	1,072,103	-	-	-	1,207,084
252 Fertilizantes, pesticidas y otros agroquímicos	-	-	-	-	-	-	812	-	60	-	-	-	872
253 Medicinas y productos farmacéuticos	-	-	1,677	364	174	11,501	853	-	-	-	-	-	14,569
254 Materiales, accesorios y suministros médicos	-	-	2,472	231	-	-	-	18,879	801	-	-	-	22,383
255 Materiales, accesorios y suministros de laboratorio	-	-	2,868	10,491	599	-	-	-	2,894	-	-	-	16,851
256 Fibras sintéticas, hules, plásticos y derivados	-	-	-	-	-	-	-	-	-	-	-	-	-
259 Otros productos químicos	-	1,538,305	1,704,119	2,566,052	1,303,417	2,088,390	858,097	2,037,233	943,102	-	-	-	13,038,716
2600 Combustibles, Lubricantes y Aditivos	258,716	1,590,883	1,847,479	1,445,892	1,721,536	1,601,240	1,518,987	1,680,686	880,443	-	-	-	12,545,862
261 Combustibles, lubricantes y aditivos	258,716	1,590,883	1,847,479	1,445,892	1,721,536	1,601,240	1,518,987	1,680,686	880,443	-	-	-	12,545,862
2700 Vestuario, Blancos, Prendas de Protección y Artículos Deportivos	-	31,129	360,638	58	23,399	822,655	133,992	48,062	9,143	-	-	-	1,429,075
271 Vestuario y uniformes	-	-	208,926	-	8,816	820,651	104,088	42,960	9,143	-	-	-	1,194,583
272 Prendas de seguridad y protección personal	-	31,129	151,713	58	14,583	2,005	29,904	5,101	-	-	-	-	234,491
273 Artículos deportivos	-	-	-	-	-	-	-	-	-	-	-	-	-
274 Productos textiles	-	-	-	-	-	-	-	-	-	-	-	-	-
275 Blancos y otros productos textiles, excepto prendas de vestir	-	-	-	-	-	-	-	-	-	-	-	-	-
2800 Materiales y Suministros para Seguridad	-	-	-	-	-	-	-	-	-	-	-	-	-
2900 Herramientas, Refacciones y Accesorios Menores	88,454	173,055	256,671	158,076	186,422	556,173	437,106	300,290	122,690	-	-	-	2,278,937
291 Herramientas menores	10,359	18,993	65,795	6,249	12,290	166,696	95,553	55,950	7,452	-	-	-	439,338
292 Refacciones y accesorios menores de edificios	99	393	1,873	-	149	1,384	500	1,092	438	-	-	-	5,927
293 Refacciones y accesorios menores de mobiliario y equipo de administración, educacional y recreativo	-	-	-	-	-	-	-	1,641	359	-	-	-	2,000



COMISION MUNICIPAL DE AGUA POTABLE Y ALCANTARILLADO DEL MUNICIPIO DE ALTAMIRA, TAMAULIPAS

Estado Analítico Mensual del Ejercicio del Presupuesto de Egresos Devengado
 Clasificación por Objeto del Gasto Capítulo del Gasto (Capítulo, Concepto y Partida)
 Del 01 de enero al 30 de septiembre de 2023



Capítulo / Concepto / Partida	ENERO	FEBRERO	MARZO	ABRIL	MAYO	JUNIO	JULIO	AGOSTO	SEPTIEMBRE	OCTUBRE	NOVIEMBRE	DICEMBRE	TOTAL
294 Refacciones y accesorios menores de equipo de cómputo y tecnologías de la información	2,525	19,766	70,954	14,582	47,436	55,804	83,915	86,723	58,859				440,563
295 Refacciones y accesorios menores de equipo e instrumental médico y de laboratorio	-	-	-	2,318	-	-	-	-	-				2,318
296 Refacciones y accesorios menores de equipo de transporte	600	90,380	102,305	51,349	84,978	121,893	215,895	54,001	46,666				768,067
298 Refacciones y accesorios menores de maquinaria y otros equipos	74,871	41,992	14,982	83,578	39,752	210,043	8,179	100,794	8,916				583,107
299 Refacciones y accesorios menores otros bienes muebles	-	1,531	762	-	1,817	353	33,066	88	-				37,617
3000 Servicios Generales	\$ 7,226,770	\$ 8,182,576	\$ 9,512,267	\$ 9,843,122	\$ 13,450,859	\$ 12,875,329	\$ 13,858,652	\$ 17,861,689	\$ 9,964,498	\$ -	\$ -	\$ -	\$ 102,775,762
3100 Servicios Básicos	3,652,275	3,828,756	3,776,762	4,235,556	4,020,597	4,046,144	4,483,783	4,586,473	4,745,487	-	-	-	37,375,831
311 Energía eléctrica	3,642,201	3,746,860	3,721,991	4,173,637	3,936,407	3,965,213	4,411,421	4,516,350	4,671,229				36,785,309
313 Agua	-	22,673	-	9,378	10,270	12,065	11,305	11,993	13,412				91,096
314 Telefonía tradicional	-	9,171	6,221	6,097	6,104	9,122	7,984	7,977	7,981				60,655
315 Telefonía celular	-	35,457	34,499	37,415	58,519	38,917	39,913	39,316	39,264				323,300
316 Servicios de telecomunicaciones y satélites	745	-	733	-	-	3,313	2,296	2,845	3,011				12,942
317 Servicios de acceso de Internet, redes y procesamiento de información	9,329	14,215	13,117	8,653	8,908	17,074	10,864	7,993	10,223				100,375
318 Servicios postales y telegráficos	-	379	201	376	389	440	-	-	368				2,154
319 Servicios integrales y otros servicios	-	-	-	-	-	-	-	-	-				-
3200 Servicios de Arrendamiento	20,686	1,538,295	3,543,612	1,528,143	3,309,221	2,467,664	4,503,409	2,893,436	2,698,779	-	-	-	22,503,245
321 Arrendamiento de terrenos	-	-	-	-	-	-	-	-	-				-
322 Arrendamiento de edificios	18,816	92,182	72,512	109,053	91,545	249,763	179,733	174,539	133,826				1,121,970
323 Arrendamiento de mobiliario y equipo de administración, educacional y recreativo	1,334	-	-	-	-	-	-	-	-				1,334
324 Arrendamiento de equipo e instrumental médico y de laboratorio	-	-	-	-	-	-	-	-	-				-
325 Arrendamiento de equipo de transporte	200	600	158,524	900	98,900	211,569	211,149	354,349	352,239				1,388,431
326 Arrendamiento de maquinaria, otros equipos y herramientas	-	1,445,186	3,312,576	1,417,868	3,118,776	2,001,696	4,111,620	2,363,657	2,201,738				19,973,117
327 Arrendamiento de activos intangibles	334	327	-	322	-	4,636	907	891	10,976				18,393
328 Arrendamiento financiero	-	-	-	-	-	-	-	-	-				-
329 Otros arrendamientos	-	-	-	-	-	-	-	-	-				-
3300 Servicios Profesionales, Científicos, Técnicos y Otros Servicios	269,828	323,057	513,543	1,392,539	1,491,209	710,509	648,170	1,682,186	1,434,076	-	-	-	8,465,118
331 Servicios legales, de contabilidad, auditoría y relacionados	952	133,400	133,674	307,400	366,494	191,400	191,400	191,947	191,400				1,708,067
332 Servicios de diseño, arquitectura, ingeniería y actividades relacionadas	-	-	219,756	41,760	-	-	-	-	173,683				435,199
333 Servicios de consultoría administrativa, procesos, técnica y en tecnologías de la información	-	116,093	58,046	58,046	58,046	58,046	58,046	496,996	493,046				1,396,368
334 Servicios de capacitación	2,626	1,740	-	-	730,800	20,482	-	609,000	284,200				1,648,848
335 Servicios de investigación científica y desarrollo	-	-	-	-	-	-	-	-	-				-
336 Servicios de apoyo administrativo, traducción, fotocopiado e impresión	1,341	71,824	102,067	151,853	2,361	148,834	106,977	92,496	-				677,753
338 Servicios de vigilancia	264,909	-	-	875,240	291,747	291,747	291,747	291,747	291,747				2,598,883
339 Servicios profesionales, científicos, técnicos integrales	-	-	-	-	-	-	-	-	-				-
3400 Servicios Financieros, Bancarios y Comerciales	105,515	413,637	219,485	138,187	115,785	1,049,597	471,582	280,213	163,173	-	-	-	2,957,174
341 Servicios financieros y bancarios	105,515	83,908	96,096	91,081	108,268	115,056	121,282	125,631	119,142				965,979
343 Servicios de recaudación, traslado y custodia de valores	-	329,729	91,391	46,604	7,517	334,293	323,534	154,582	-				1,287,651
344 Seguros de responsabilidad patrimonial y finanzas	-	-	-	17,773	-	-	-	-	-				17,773
345 Seguro de bienes patrimoniales	-	-	14,225	-	-	600,248	26,765	-	44,031				685,268
347 Fletes y maniobras	-	-	-	503	-	-	-	-	-				503
349 Servicios financieros, bancarios y comerciales integrales	-	-	-	-	-	-	-	-	-				-
3500 Servicios de Instalación, Reparación, Mantenimiento y Conservación	904,188	1,706,504	1,010,830	1,989,942	2,271,807	3,401,626	3,174,539	8,002,260	486,930	-	-	-	22,948,628
351 Conservación y mantenimiento menor de inmuebles	-	406	-	-	-	-	255,200	-	12,702				268,308
352 Instalación, reparación y mantenimiento de mobiliario y equipo de administración, educacional y recreativo	-	-	-	-	-	-	-	-	-				-
353 Instalación, reparación y mantenimiento de equipo de cómputo y tecnología de la información	-	5,788	82,011	-	6,670	6,322	25,868	19,024	25,230				170,913
354 Instalación, reparación y mantenimiento de equipo de cómputo y tecnología de la información	-	-	-	-	-	-	-	-	-				-
355 Instalación, reparación y mantenimiento de equipo e instrumental médico y de laboratorio	161,139	45,833	93,444	101,396	52,271	244,894	114,347	133,682	35,670				982,675
356 Reparación y mantenimiento de equipo de defensa y seguridad	-	-	-	-	-	-	-	-	-				-
357 Instalación, reparación y mantenimiento de maquinaria, otros equipos y herramienta	743,049	1,654,477	603,376	1,888,547	2,212,866	2,228,210	2,779,124	7,849,554	413,328				20,372,531
358 Servicios de limpieza y manejo de desechos	-	-	-	-	-	922,200	-	-	-				922,200
359 Servicios de jardinería y fumigación	-	-	232,000	-	-	-	-	-	-				232,000
3600 Servicios de Comunicación Social y Publicidad	-	-	-	6,799	-	6,799	-	-	-	-	-	-	13,598
361 Difusión por radio, televisión y otros medios de mensajes sobre programas y actividades gubernamentales	-	-	-	6,799	-	6,799	-	-	-				13,598
362 Difusión por radio, televisión y otros medios de mensajes comerciales para promover la venta de bienes o servicios	-	-	-	-	-	-	-	-	-				-
363 Servicios de creatividad, preproducción y producción de publicidad, excepto Internet	-	-	-	-	-	-	-	-	-				-
365 Servicios de la industria fílmica, del sonido y del vídeo	-	-	-	-	-	-	-	-	-				-
369 Otros servicios de información	-	-	-	-	-	-	-	-	-				-
3700 Servicios de Traslado y Viáticos	46,227	50,494	61,757	61,513	56,763	129,332	72,745	70,620	64,680	-	-	-	614,131
371 Pasajes aéreos	-	-	-	-	-	18,902	-	-	8,102				27,004
372 Pasajes terrestres	40,725	41,739	54,364	39,157	34,568	51,983	38,571	51,792	39,593				392,492
375 Viáticos en el país	5,502	8,755	7,393	22,356	17,797	56,447	27,406	18,828	13,375				177,858
379 Otros servicios de traslado y hospedaie	-	-	-	-	4,398	2,000	6,768	-	3,610				16,776
3800 Servicios Oficiales	14,281	1,096	-	165,160	2,199	50	-	-	1,400	-	-	-	184,186
382 Gastos de orden social y cultural	14,281	1,096	-	165,160	2,199	50	-	-	1,400				184,186
383 Congresos y convenciones	-	-	-	-	-	-	-	-	-				-



Bajo protesta de decir verdad declaramos que los Estados Financieros y sus notas, son razonablemente correctos y son responsabilidad del emisor

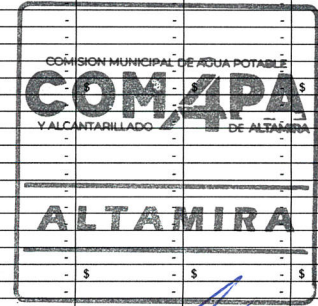
COMISION MUNICIPAL DE AGUA POTABLE Y ALCANTARILLADO DEL MUNICIPIO DE ALTAMIRA, TAMAULIPAS



Estado Analítico Mensual del Ejercicio del Presupuesto de Egresos Devengado
 Clasificación por Objeto del Gasto Capítulo del Gasto (Capítulo, Concepto y Partida)
 Del 01 de enero al 30 de septiembre de 2023



Capítulo / Concepto / Partida	ENERO	FEBRERO	MARZO	ABRIL	MAYO	JUNIO	JULIO	AGOSTO	SEPTIEMBRE	OCTUBRE	NOVIEMBRE	DICIEMBRE	TOTAL
384 Exposiciones	-	-	-	-	-	-	-	-	-	-	-	-	-
385 Gastos de representación	-	-	-	-	-	-	-	-	-	-	-	-	-
3900 Otros Servicios Generales	2,213,770	320,737	386,278	325,282	2,183,278	1,063,608	504,424	346,501	369,973				7,713,852
392 Impuestos y derechos	1,900,457	13,101	980	580	812	89,527	2,384	2,122	1,874	-	-	-	2,011,838
394 Sentencias y resoluciones por la autoridad competente	-	-	-	-	-	-	-	-	-	-	-	-	-
395 Penas, multas, accesorios y actualizaciones	-	54	358	-	-	1,143	-	-	-	-	-	-	1,555
396 Otros gastos por responsabilidades	-	-	-	-	-	-	167,430	-	-	-	-	-	167,430
398 Impuesto sobre nóminas y otros que se deriven de una relación laboral	312,393	307,176	372,641	322,412	337,718	382,066	334,541	330,409	365,487	-	-	-	3,064,843
399 Otros servicios generales	920	406	12,299	2,290	1,844,748	590,873	70	13,970	2,612	-	-	-	2,468,187
4000 Transferencias, Asignaciones, Subsidios y Otras Ayudas	\$ 472,870	\$ 583,854	\$ 739,640	\$ 520,970	\$ 592,708	\$ 849,023	\$ 566,080	\$ 654,456	\$ 720,485	\$ -	\$ -	\$ -	\$ 5,700,086
4100 Transferencias Internas y Asignaciones al Sector Público													
415 Transferencias internas otorgadas a entidades paraestatales no empresariales y no financieras	-	-	-	-	-	-	-	-	-	-	-	-	-
4200 Transferencias al Resto del Sector Público													
4300 Subsidios y Subvenciones													
4400 Ayudas Sociales													
441 Ayudas sociales a personas	-	-	-	-	-	-	-	-	-	-	-	-	-
4500 Pensiones y Jubilaciones	472,870	583,854	739,640	520,970	592,708	849,023	566,080	654,456	720,485				5,700,086
451 Pensiones	208,835	226,660	248,309	240,098	236,704	262,741	243,281	254,081	249,932	-	-	-	2,170,640
452 Jubilaciones	264,035	357,194	491,331	280,872	356,004	586,282	322,800	400,376	470,552	-	-	-	3,529,445
4600 Transferencias a Fideicomisos, Mandatos y Otros Análogos													
4700 Transferencias a la Seguridad Social													
4800 Donativos													
4900 Transferencias al Exterior													
5000 Bienes Muebles, Inmuebles e Intangibles	\$ 1,152,828	\$ 964,473	\$ 1,818,682	\$ 691,125	\$ 160,929	\$ 2,243,442	\$ 570,119	\$ 2,289,712	\$ 237,656	\$ -	\$ -	\$ -	\$ 10,128,967
5100 Mobiliario y Equipo de Administración	62,628	35,083	9,557		67,860	184,977		22,366	14,008				396,479
511 Muebles de oficina y estantería	-	-	-	-	46,400	-	-	-	-	-	-	-	46,400
512 Muebles, excepto de oficina y estantería	-	-	-	-	-	-	-	-	-	-	-	-	-
515 Equipo de cómputo y de tecnologías de la información	62,628	35,083	9,557	-	21,460	184,977	-	22,366	14,008	-	-	-	350,079
519 Otros mobiliarios y equipos de administración	-	-	-	-	-	-	-	-	-	-	-	-	-
5200 Mobiliario y Equipo Educativo y Recreativo								19,140					19,140
521 Equipos y aparatos audiovisuales	-	-	-	-	-	-	-	19,140	-	-	-	-	19,140
522 Aparatos deportivos	-	-	-	-	-	-	-	-	-	-	-	-	-
523 Cámaras fotográficas y de video	-	-	-	-	-	-	-	-	-	-	-	-	-
529 Otro mobiliario y equipo educativo y recreativo	-	-	-	-	-	-	-	-	-	-	-	-	-
5300 Equipo e Instrumental Médico y de Laboratorio													
531 Equipo médico y de laboratorio	-	-	-	-	-	-	-	-	-	-	-	-	-
532 Instrumental médico y de laboratorio	-	-	-	-	-	-	-	-	-	-	-	-	-
5400 Vehículos y Equipo de Transporte	811,800	626,781	1,306,300			892,470	52,200						3,689,551
541 Vehículos y equipo de transporte	811,800	524,516	1,306,300	-	-	892,470	-	-	-	-	-	-	3,535,086
542 Carrocerías y remolques	-	102,266	-	-	-	-	-	-	-	-	-	-	102,266
543 Equipo aeroespacial	-	-	-	-	-	-	-	-	-	-	-	-	-
543 Embarcaciones	-	-	-	-	-	-	52,200	-	-	-	-	-	52,200
5500 Equipo de Defensa y Seguridad													
5600 Maquinaria, Otros Equipos y Herramientas	278,400	302,609	502,824	691,125	93,069	1,165,995	517,919	2,248,206	223,648				6,023,796
561 Maquinaria y equipo agropecuario	-	-	-	-	-	-	-	-	-	-	-	-	-
562 Maquinaria y equipo industrial	278,400	-	-	-	23,738	-	196,000	-	-	-	-	-	498,138
563 Maquinaria y equipo de construcción	-	-	-	-	-	-	-	1,855,989	-	-	-	-	1,855,989
564 Sistemas de aire acondicionado, calefacción y de refrigeración industrial y comercial	-	-	-	18,668	-	-	7,140	47,507	8,955	-	-	-	82,270
565 Equipo de comunicación y telecomunicación	-	-	-	-	-	-	-	-	-	-	-	-	-
566 Equipos de generación eléctrica, aparatos y accesorios eléctricos	-	-	116,018	-	-	530,122	115,696	-	-	-	-	-	761,835
567 Herramientas y máquinas-herramienta	-	-	-	-	69,331	-	-	-	-	-	-	-	69,331
569 Otros equipos	-	302,609	386,807	672,457	-	635,874	199,084	344,710	214,693	-	-	-	2,756,233
5700 Activos Biológicos													
5800 Bienes Inmuebles													
581 Terrenos	-	-	-	-	-	-	-	-	-	-	-	-	-
583 Edificios no residenciales	-	-	-	-	-	-	-	-	-	-	-	-	-
589 Otros bienes inmuebles	-	-	-	-	-	-	-	-	-	-	-	-	-
5900 Activos Intangibles													
591 Software	-	-	-	-	-	-	-	-	-	-	-	-	-
597 Licencias informáticas e intelectuales	-	-	-	-	-	-	-	-	-	-	-	-	-
599 Otros activos intangibles	-	-	-	-	-	-	-	-	-	-	-	-	-
6000 Inversión Pública	\$ -	\$ -	\$ -	\$ -	\$ -	\$ -	\$ -	\$ -	\$ -	\$ -	\$ -	\$ -	\$ -
6100 Obra Pública en Bienes de Dominio Público													
611 Edificación no habitacional	-	-	-	-	-	-	-	-	-	-	-	-	-
614 División de terrenos y construcción de obras de urbanización	-	-	-	-	-	-	-	-	-	-	-	-	-
617 Instalaciones y equipamiento en construcciones	-	-	-	-	-	-	-	-	-	-	-	-	-
6200 Obra Pública en Bienes Propios													
622 Edificación no habitacional	-	-	-	-	-	-	-	-	-	-	-	-	-
624 División de terrenos y construcción de obras de urbanización	-	-	-	-	-	-	-	-	-	-	-	-	-
627 Instalaciones y equipamiento en construcciones	-	-	-	-	-	-	-	-	-	-	-	-	-
629 Trabajos de acabados en edificaciones y otros trabajos especializados	-	-	-	-	-	-	-	-	-	-	-	-	-
6300 Proyectos Productivos y Acciones de Fomento													
7000 Inversiones Financieras y Otras Provisiones	\$ -	\$ -	\$ -	\$ -	\$ -	\$ -	\$ -	\$ -	\$ -	\$ -	\$ -	\$ -	\$ -
7100 Inversiones para el Fomento de Actividades Productivas													
7200 Acciones y Participaciones de Capital													



Bajo protesta de decir verdad declaramos que los Estados Financieros y sus notas, son razonablemente correctos y son responsabilidad del emisor

COMISION MUNICIPAL DE AGUA POTABLE Y ALCANTARILLADO DEL MUNICIPIO DE ALTAMIRA, TAMAULIPAS


Estado Analítico Mensual del Ejercicio del Presupuesto de Egresos Devengado
 Clasificación por Objeto del Gasto Capitulo del Gasto (Capitulo, Concepto y Partida)
 Del 01 de enero al 30 de septiembre de 2023




Capitulo / Concepto / Partida	ENERO	FEBRERO	MARZO	ABRIL	MAYO	JUNIO	JULIO	AGOSTO	SEPTIEMBRE	OCTUBRE	NOVIEMBRE	DICIEMBRE	TOTAL
7300 <i>Compra de Títulos y Valores</i>	-	-	-	-	-	-	-	-	-	-	-	-	-
7400 <i>Concesión de Préstamos</i>	-	-	-	-	-	-	-	-	-	-	-	-	-
7500 <i>Inversiones en Fideicomisos, Mandatos y otros Análogos</i>	-	-	-	-	-	-	-	-	-	-	-	-	-
7600 <i>Otras Inversiones Financieras</i>	-	-	-	-	-	-	-	-	-	-	-	-	-
7900 <i>Provisiones para Contingencias y Otras Erogaciones Especiales</i>	-	-	-	-	-	-	-	-	-	-	-	-	-
8000 <i>Participaciones y Aportaciones</i>	\$ -	\$ -	\$ -	\$ -	\$ -	\$ -	\$ -	\$ -	\$ -	\$ -	\$ -	\$ -	\$ -
8100 <i>Participaciones</i>	-	-	-	-	-	-	-	-	-	-	-	-	-
8300 <i>Aportaciones</i>	-	-	-	-	-	-	-	-	-	-	-	-	-
8500 <i>Convenios</i>	-	-	-	-	-	-	-	-	-	-	-	-	-
851 <i>Convenios de reasignación</i>	-	-	-	-	-	-	-	-	-	-	-	-	-
9000 <i>Deuda Pública</i>	\$ 4,976,040	\$ 1,320,499	\$ 213,238	\$ 293,550	\$ 387,045	\$ 332,700	\$ 79,605	\$ 80,339	\$ -	\$ -	\$ -	\$ -	\$ 7,683,016
9100 <i>Amortización de la Deuda Pública</i>	-	-	-	-	-	-	-	-	-	-	-	-	-
911 <i>Amortización de la deuda interna con instituciones de crédito</i>	-	-	-	-	-	-	-	-	-	-	-	-	-
9200 <i>Intereses de la Deuda Pública</i>	-	-	-	-	-	-	-	-	-	-	-	-	-
921 <i>Intereses de la deuda interna con instituciones de crédito</i>	-	-	-	-	-	-	-	-	-	-	-	-	-
9300 <i>Comisiones de la Deuda Pública</i>	-	-	-	-	-	-	-	-	-	-	-	-	-
9400 <i>Gastos de la Deuda Pública</i>	-	-	-	-	-	-	-	-	-	-	-	-	-
9500 <i>Costo por Coberturas</i>	-	-	-	-	-	-	-	-	-	-	-	-	-
9600 <i>Apoyos Financieros</i>	-	-	-	-	-	-	-	-	-	-	-	-	-
9900 <i>Adeudos de Ejercicios Fiscales Anteriores (ADEFAS)</i>	4,976,040	1,320,499	213,238	293,550	387,045	332,700	79,605	80,339	-	-	-	-	7,683,016
991 <i>ADEFAS</i>	4,976,040	1,320,499	213,238	293,550	387,045	332,700	79,605	80,339	-	-	-	-	7,683,016
TOTALES	\$ 26,834,834	\$ 29,685,447	\$ 33,201,116	\$ 31,617,694	\$ 32,516,755	\$ 42,676,649	\$ 32,908,064	\$ 44,468,277	\$ 29,999,481	\$ -	\$ -	\$ -	\$ 303,908,315


 ING. OMAR HERNANDEZ LEINES
 GERENTE GENERAL
 COMAPA ALTAMIRA
 AUTORIZO


 CP. TEODORO CANTÚ CANTÚ
 SUBGERENTE FINANCIERO
 ELABORÓ Y PRESENTÓ


 CP. JORGE ERNESTO AYALA PÉREZ
 COORDINADOR DE FINANZAS
 RESPONSABLE DE LA ELABORACIÓN


 CP. EDGAR VARGAS LICÓN
 CONTRALOR INTERNO
 REVISÓ

