


COMISION MUNICIPAL DE AGUA POTABLE Y ALCANTARILLADO DEL MUNICIPIO DE ALTAMIRA, TAMAULIPAS
Estado Analítico de Ingresos
Del 01 de enero al 30 de junio de 2023



Rubros de los Ingresos	Ingreso					Diferencia
	Estimado	Ampliaciones y Reducciones	Modificado	Devengado	Recaudado	
	(1)	(2)	(3= 1 + 2)	(4)	(5)	
Impuestos	-	-	-	-	-	-
Cuotas y Aportaciones de Seguridad Social	-	-	-	-	-	-
Contribuciones de Mejoras	-	-	-	-	-	-
Derechos	-	-	-	-	-	-
Productos	-	-	-	-	-	-
Aprovechamientos	-	-	-	-	-	-
Ingresos por Ventas de Bienes, Prestación de Servicios y otros Ingresos	416,218,280	- 5,000,000	411,218,280	191,673,661	191,673,661	- 224,544,619
Participaciones, Aportaciones, Convenios, Incentivos derivados de la Colaboración Fiscal y Fondos distintos de Aportaciones						
Transferencias, Asignaciones, Subsidios y Subvenciones, y Pensiones y Jubilaciones	-	5,000,000	5,000,000	5,000,000	5,000,000	5,000,000
Ingresos Derivados de Financiamientos	-	-	-	-	-	-
Total	416,218,280	-	416,218,280	196,673,661	196,673,661	- 219,544,619
				Ingresos excedentes		- 219,544,619
Estado Analítico de Ingresos por Fuente de Financiamiento	Ingreso					Diferencia
	Estimado	Ampliaciones y Reducciones	Modificado	Devengado	Recaudado	
	(1)	(2)	(3= 1 + 2)	(4)	(5)	
Ingresos del Poder Ejecutivo Federal o Estatal y de los Municipios						
Impuestos	-	-	-	-	-	-
Cuotas y Aportaciones de Seguridad Social	-	-	-	-	-	-
Contribuciones de Mejoras	-	-	-	-	-	-
Derechos	-	-	-	-	-	-
Productos	-	-	-	-	-	-
Aprovechamientos ¹	-	-	-	-	-	-
Participaciones, Aportaciones, Convenios, Incentivos Derivados de la Colaboración Fiscal y Fondos Distintos de Aportaciones	-	-	-	-	-	-
Transferencias, Asignaciones, Subsidios y Subvenciones, y Pensiones y Jubilaciones	-	-	-	-	-	-
Ingresos de los Entes Públicos de los Poderes Legislativo y Judicial, de los Órganos Autónomos y del Sector Paraestatal o Paramunicipal, así como de las Empresas Productivas del Estado						
Cuotas y Aportaciones de Seguridad Social	-	-	-	-	-	-
Productos ¹	-	-	-	-	-	-
Ingresos por Venta de Bienes, Prestación de Servicios y Otros Ingresos ³	416,218,280	- 5,000,000	411,218,280	191,673,661	191,673,661	- 224,544,619
Transferencias, Asignaciones, Subsidios y Subvenciones, y Pensiones y Jubilaciones	-	5,000,000	5,000,000	5,000,000	5,000,000	5,000,000
Ingresos Derivados de Financiamiento						
Ingresos Derivados de Financiamiento	-	-	-	-	-	-

"Bajo protesta de decir verdad declaramos que los Estados Financieros y sus notas, son razonablemente correctos y son responsabilidad del emisor"



COMISION MUNICIPAL DE AGUA POTABLE Y ALCANTARILLADO DEL MUNICIPIO DE ALTAMIRA, TAMAULIPAS
Estado Analítico de Ingresos
 Del 01 de enero al 30 de junio de 2023




	Ingreso					
Total	416,218,280	-	416,218,280	196,673,661	196,673,661	
				Ingresos excedentes		- 219,544,619

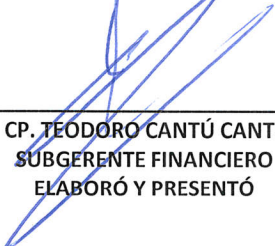
¹ Incluye intereses que generan las cuentas bancarias de los entes públicos en productos.

² Incluye donativos en efectivo del Poder Ejecutivo, entre otros aprovechamientos.


³ Se refiere a los ingresos propios obtenidos por los Poderes Legislativo y Judicial, los Órganos Autónomos y las entidades de la administración pública paraestatal y paramunicipal, por sus actividades diversas no inherentes a su operación que generan recursos y que no sean ingresos por venta de bienes o prestación de servicios, tales como donativos en efectivo, entre otros.




ING. OMAR HERNÁNDEZ LEINES
 GERENTE GENERAL
 COMAPA ALTAMIRA
 AUTORIZÓ



CP. TEODORO CANTÚ CANTÚ
 SUBGERENTE FINANCIERO
 ELABORÓ Y PRESENTÓ



CP. JORGE ERNESTO AYALA PÉREZ
 COORDINADOR DE FINANZAS
 RESPONSABLE DE LA ELABORACIÓN



CP. EDGAR VARGAS LICONA
 CONTRALOR INTERNO
 REVISÓ

