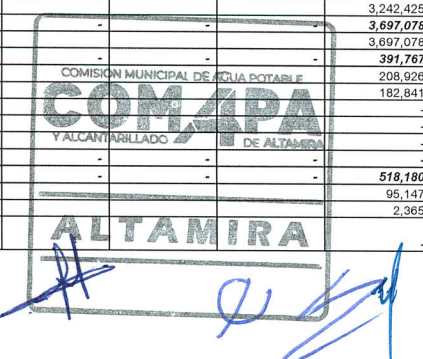


COMISION MUNICIPAL DE AGUA POTABLE Y ALCANTARILLADO DEL MUNICIPIO DE ALTAMIRA, TAMAULIPAS

Estado Analítico Mensual del Ejercicio del Presupuesto de Egresos Devengado
 Clasificación por Objeto del Gasto Capítulo del Gasto (Capítulo, Concepto y Partida)
 Del 01 de enero al 31 de marzo de 2023



| Capítulo / Concepto / Partida | ENERO | FEBRERO | MARZO | ABRIL | MAYO | JUNIO | JULIO | AGOSTO | SEPTIEMBRE | OCTUBRE | NOVIEMBRE | DICIEMBRE | TOTAL |
|--|---------------|---------------|---------------|-------|------|-------|-------|--------|------------|---------|-----------|-----------|---------------|
| 1000 Servicios Personales | \$ 12,097,119 | \$ 14,011,209 | \$ 14,120,130 | \$ - | \$ - | \$ - | \$ - | \$ - | \$ - | \$ - | \$ - | \$ - | \$ 40,228,458 |
| 1100 Remuneraciones al Personal de Carácter Permanente | 4,785,985 | 4,671,528 | 5,449,912 | - | - | - | - | - | - | - | - | - | 14,907,425 |
| 113 Sueldos base al personal permanente | 4,785,985 | 4,671,528 | 5,449,912 | - | - | - | - | - | - | - | - | - | 14,907,425 |
| 1200 Remuneraciones al Personal de Carácter Transitorio | 808,052 | 850,753 | 1,190,056 | - | - | - | - | - | - | - | - | - | 2,848,861 |
| 121 Honorarios asimilables a salarios | - | - | - | - | - | - | - | - | - | - | - | - | - |
| 122 Sueldos base al personal eventual | 808,052 | 850,753 | 1,190,056 | - | - | - | - | - | - | - | - | - | 2,848,861 |
| 124 Retribución a los representantes de los trabajadores y de los patrones en la Junta de Conciliación y Arbitraje | - | - | - | - | - | - | - | - | - | - | - | - | - |
| 1300 Remuneraciones Adicionales y Especiales | 944,735 | 873,047 | 1,106,792 | - | - | - | - | - | - | - | - | - | 2,924,574 |
| 131 Primas por años de servicios efectivos prestados | 120,927 | 68,721 | 94,930 | - | - | - | - | - | - | - | - | - | 284,578 |
| 132 Primas de vacaciones, dominical y gratificación de fin de año | 293,959 | 248,011 | 243,798 | - | - | - | - | - | - | - | - | - | 785,768 |
| 133 Horas extraordinarias | 401,122 | 452,088 | 650,169 | - | - | - | - | - | - | - | - | - | 1,503,380 |
| 134 Compensaciones | 128,728 | 104,226 | 117,895 | - | - | - | - | - | - | - | - | - | 350,849 |
| 1400 Seguridad Social | 1,315,766 | 3,338,355 | 1,286,603 | - | - | - | - | - | - | - | - | - | 5,940,724 |
| 141 Aportaciones de seguridad social | 1,305,170 | 1,179,814 | 1,252,305 | - | - | - | - | - | - | - | - | - | 3,737,289 |
| 142 Aportaciones a fondos de vivienda | - | 894,493 | 21,741 | - | - | - | - | - | - | - | - | - | 916,234 |
| 143 Aportaciones al sistema para el retiro | 10,597 | 1,264,048 | 12,557 | - | - | - | - | - | - | - | - | - | 1,287,201 |
| 144 Aportaciones para seguros | - | - | - | - | - | - | - | - | - | - | - | - | - |
| 1500 Otras Prestaciones Sociales y Económicas | 3,172,404 | 3,300,915 | 3,959,092 | - | - | - | - | - | - | - | - | - | 10,432,411 |
| 151 Cuotas para el fondo de ahorro y fondo de trabajo | 246,226 | 245,543 | 298,982 | - | - | - | - | - | - | - | - | - | 790,752 |
| 152 Indemnizaciones | 31,658 | - | 40,404 | - | - | - | - | - | - | - | - | - | 72,062 |
| 154 Prestaciones contractuales | 2,894,520 | 3,055,372 | 3,619,706 | - | - | - | - | - | - | - | - | - | 9,569,597 |
| 155 Apoyos a la capacitación de los servidores públicos | - | - | - | - | - | - | - | - | - | - | - | - | - |
| 159 Otras prestaciones sociales y económicas | - | - | - | - | - | - | - | - | - | - | - | - | - |
| 1600 Previsiones | - | - | - | - | - | - | - | - | - | - | - | - | - |
| 161 Previsiones de carácter laboral, económica y de seguridad social | - | - | - | - | - | - | - | - | - | - | - | - | - |
| 1700 Pago de Estímulos a Servidores Públicos | 1,070,176 | 976,613 | 1,127,674 | - | - | - | - | - | - | - | - | - | 3,174,463 |
| 171 Estímulos | 1,070,176 | 976,613 | 1,127,674 | - | - | - | - | - | - | - | - | - | 3,174,463 |
| 2000 Materiales y Suministros | \$ 909,206 | \$ 4,622,837 | \$ 6,797,159 | \$ - | \$ - | \$ - | \$ - | \$ - | \$ - | \$ - | \$ - | \$ - | \$ 12,329,202 |
| 2100 Materiales de Administración, Emisión de Documentos y Artículos Oficiales | 241,182 | 345,084 | 639,642 | - | - | - | - | - | - | - | - | - | 1,225,909 |
| 211 Materiales, útiles y equipos menores de oficina | 637 | 69,761 | 301,106 | - | - | - | - | - | - | - | - | - | 371,504 |
| 212 Materiales y útiles de impresión y reproducción | - | - | - | - | - | - | - | - | - | - | - | - | - |
| 214 Materiales, útiles y equipos menores de tecnologías de la información y comunicaciones | 799 | 554 | 40,329 | - | - | - | - | - | - | - | - | - | 41,682 |
| 215 Material impreso e información digital | 239,453 | 272,498 | 276,844 | - | - | - | - | - | - | - | - | - | 788,795 |
| 216 Material de limpieza | 293 | 2,271 | 21,362 | - | - | - | - | - | - | - | - | - | 23,927 |
| 217 Materiales y útiles de enseñanza | - | - | - | - | - | - | - | - | - | - | - | - | - |
| 218 Materiales para el registro e identificación de bienes y personas | - | - | - | - | - | - | - | - | - | - | - | - | - |
| 2200 Alimentos y Utensilios | 7,830 | 7,047 | 19,871 | - | - | - | - | - | - | - | - | - | 34,748 |
| 221 Productos alimenticios para personas | 7,830 | 6,617 | 19,871 | - | - | - | - | - | - | - | - | - | 34,318 |
| 223 Utensilios para el servicio de alimentación | - | 430 | - | - | - | - | - | - | - | - | - | - | 430 |
| 2300 Materias Primas y Materiales De Producción y Comercialización | - | - | - | - | - | - | - | - | - | - | - | - | - |
| 239 Otros productos adquiridos como materia prima | - | - | - | - | - | - | - | - | - | - | - | - | - |
| 2400 Materiales y Artículos de Construcción y de Reparación | 313,024 | 863,451 | 1,961,004 | - | - | - | - | - | - | - | - | - | 3,137,479 |
| 241 Productos minerales no metálicos | 41,603 | 8,622 | 73,901 | - | - | - | - | - | - | - | - | - | 124,126 |
| 242 Cemento y productos de concreto | 50,527 | 34,991 | 284,153 | - | - | - | - | - | - | - | - | - | 369,671 |
| 243 Cal, yeso y productos de yeso | 4,640 | 197 | 10,628 | - | - | - | - | - | - | - | - | - | 15,465 |
| 244 Madera y productos de madera | - | - | 1,357 | - | - | - | - | - | - | - | - | - | 1,357 |
| 245 Vidrio y productos de vidrio | - | - | - | - | - | - | - | - | - | - | - | - | - |
| 246 Material eléctrico y electrónico | 3,427 | 23,210 | 46,008 | - | - | - | - | - | - | - | - | - | 72,644 |
| 247 Artículos metálicos para la construcción | 4,054 | 162,009 | 280,365 | - | - | - | - | - | - | - | - | - | 446,427 |
| 248 Materiales complementarios | - | - | - | - | - | - | - | - | - | - | - | - | - |
| 249 Otros materiales y artículos de construcción y reparación | 208,773 | 634,423 | 1,264,593 | - | - | - | - | - | - | - | - | - | 2,107,789 |
| 2500 Productos Químicos, Farmacéuticos y de Laboratorio | - | 1,612,188 | 1,711,855 | - | - | - | - | - | - | - | - | - | 3,324,042 |
| 251 Productos químicos básicos | - | 73,882 | 719 | - | - | - | - | - | - | - | - | - | 74,601 |
| 252 Fertilizantes, pesticidas y otros agroquímicos | - | - | - | - | - | - | - | - | - | - | - | - | - |
| 253 Medicinas y productos farmacéuticos | - | - | 1,677 | - | - | - | - | - | - | - | - | - | 1,677 |
| 254 Materiales, accesorios y suministros médicos | - | - | 2,472 | - | - | - | - | - | - | - | - | - | 2,472 |
| 255 Materiales, accesorios y suministros de laboratorio | - | - | 2,868 | - | - | - | - | - | - | - | - | - | 2,868 |
| 256 Fibras sintéticas, hules, plásticos y derivados | - | - | - | - | - | - | - | - | - | - | - | - | - |
| 259 Otros productos químicos | - | 1,538,305 | 1,704,119 | - | - | - | - | - | - | - | - | - | 3,242,425 |
| 2600 Combustibles, Lubricantes y Aditivos | 258,716 | 1,590,883 | 1,847,479 | - | - | - | - | - | - | - | - | - | 3,697,078 |
| 261 Combustibles, lubricantes y aditivos | 258,716 | 1,590,883 | 1,847,479 | - | - | - | - | - | - | - | - | - | 3,697,078 |
| 2700 Vestuario, Blancos, Prendas de Protección y Artículos Deportivos | - | 31,129 | 360,638 | - | - | - | - | - | - | - | - | - | 391,767 |
| 271 Vestuario y uniformes | - | - | 208,926 | - | - | - | - | - | - | - | - | - | 208,926 |
| 272 Prendas de seguridad y protección personal | - | 31,129 | 151,713 | - | - | - | - | - | - | - | - | - | 182,841 |
| 273 Artículos deportivos | - | - | - | - | - | - | - | - | - | - | - | - | - |
| 274 Productos textiles | - | - | - | - | - | - | - | - | - | - | - | - | - |
| 275 Blancos y otros productos textiles, excepto prendas de vestir | - | - | - | - | - | - | - | - | - | - | - | - | - |
| 2800 Materiales y Suministros para Seguridad | - | - | - | - | - | - | - | - | - | - | - | - | - |
| 2900 Herramientas, Refacciones y Accesorios Menores | 88,454 | 173,055 | 256,671 | - | - | - | - | - | - | - | - | - | 518,180 |
| 291 Herramientas menores | 10,359 | 18,993 | 65,795 | - | - | - | - | - | - | - | - | - | 95,147 |
| 292 Refacciones y accesorios menores de edificios | 99 | 393 | 1,873 | - | - | - | - | - | - | - | - | - | 2,365 |
| 293 Refacciones y accesorios menores de mobiliario y equipo de administración, educacional y recreativo | - | - | - | - | - | - | - | - | - | - | - | - | - |



COMISION MUNICIPAL DE AGUA POTABLE Y ALCANTARILLADO DEL MUNICIPIO DE ALTAMIRA, TAMAULIPAS

Estado Analítico Mensual del Ejercicio del Presupuesto de Egresos Devengado
 Clasificación por Objeto del Gasto Capítulo del Gasto (Capítulo, Concepto y Partida)
 Del 01 de enero al 31 de marzo de 2023

ALTAMIRA SOMOS
TODOS



| Capítulo / Concepto / Partida | ENERO | FEBRERO | MARZO | ABRIL | MAYO | JUNIO | JULIO | AGOSTO | SEPTIEMBRE | OCTUBRE | NOVIEMBRE | DICIEMBRE | TOTAL |
|--|---------------------|---------------------|---------------------|-------------|-------------|-------------|-------------|-------------|-------------|-------------|-------------|-------------|----------------------|
| 294 Refacciones y accesorios menores de equipo de cómputo y tecnologías de la información | 2,525 | 19,766 | 70,954 | | | | | | | | | | 93,244 |
| 295 Refacciones y accesorios menores de equipo e instrumental médico y de laboratorio | - | - | - | | | | | | | | | | - |
| 296 Refacciones y accesorios menores de equipo de transporte | 600 | 90,380 | 102,305 | | | | | | | | | | 193,285 |
| 298 Refacciones y accesorios menores de maquinaria y otros equipos | 74,871 | 41,992 | 14,982 | | | | | | | | | | 131,845 |
| 299 Refacciones y accesorios menores otros bienes muebles | - | 1,531 | 762 | | | | | | | | | | 2,293 |
| 3000 Servicios Generales | \$ 7,226,770 | \$ 8,182,576 | \$ 9,512,267 | \$ - | \$ - | \$ - | \$ - | \$ - | \$ - | \$ - | \$ - | \$ - | \$ 24,921,613 |
| 3100 Servicios Básicos | 3,652,275 | 3,828,756 | 3,776,762 | - | - | - | - | - | - | - | - | - | 11,257,792 |
| 311 Energía eléctrica | 3,642,201 | 3,746,860 | 3,721,991 | | | | | | | | | | 11,111,052 |
| 313 Agua | - | 22,673 | - | | | | | | | | | | 22,673 |
| 314 Telefonía tradicional | - | 9,171 | 6,221 | | | | | | | | | | 15,392 |
| 315 Telefonía celular | - | 35,457 | 34,499 | | | | | | | | | | 69,956 |
| 316 Servicios de telecomunicaciones y satélites | 745 | - | 733 | | | | | | | | | | 1,478 |
| 317 Servicios de acceso de Internet, redes y procesamiento de información | 9,329 | 14,215 | 13,117 | | | | | | | | | | 36,661 |
| 318 Servicios postales y telegráficos | - | 379 | 201 | | | | | | | | | | 580 |
| 319 Servicios integrales y otros servicios | - | - | - | | | | | | | | | | - |
| 3200 Servicios de Arrendamiento | 20,686 | 1,538,295 | 3,543,612 | - | - | - | - | - | - | - | - | - | 5,102,593 |
| 321 Arrendamiento de terrenos | - | - | - | | | | | | | | | | - |
| 322 Arrendamiento de edificios | 18,818 | 92,182 | 72,512 | | | | | | | | | | 183,513 |
| 323 Arrendamiento de mobiliario y equipo de administración, educacional y recreativo | 1,334 | - | - | | | | | | | | | | 1,334 |
| 324 Arrendamiento de equipo e instrumental médico y de laboratorio | - | - | - | | | | | | | | | | - |
| 325 Arrendamiento de equipo de transporte | 200 | 600 | 158,524 | | | | | | | | | | 159,324 |
| 326 Arrendamiento de maquinaria, otros equipos y herramientas | - | 1,445,186 | 3,312,576 | | | | | | | | | | 4,757,762 |
| 327 Arrendamiento de activos intangibles | 334 | 327 | - | | | | | | | | | | 661 |
| 328 Arrendamiento financiero | - | - | - | | | | | | | | | | - |
| 329 Otros arrendamientos | - | - | - | | | | | | | | | | - |
| 3300 Servicios Profesionales, Científicos, Técnicos y Otros Servicios | 269,828 | 323,057 | 513,543 | - | - | - | - | - | - | - | - | - | 1,106,428 |
| 331 Servicios legales, de contabilidad, auditoría y relacionados | 952 | 133,400 | 133,674 | | | | | | | | | | 268,026 |
| 332 Servicios de diseño, arquitectura, ingeniería y actividades relacionadas | - | - | 219,756 | | | | | | | | | | 219,756 |
| 333 Servicios de consultoría administrativa, procesos, técnica y en tecnologías de la información | - | 116,093 | 58,046 | | | | | | | | | | 174,139 |
| 334 Servicios de capacitación | 2,626 | 1,740 | - | | | | | | | | | | 4,366 |
| 335 Servicios de investigación científica y desarrollo | - | - | - | | | | | | | | | | - |
| 336 Servicios de apoyo administrativo, traducción, fotocopiado e impresión | 1,341 | 71,824 | 102,067 | | | | | | | | | | 175,232 |
| 338 Servicios de vigilancia | 264,909 | - | - | | | | | | | | | | 264,909 |
| 339 Servicios profesionales, científicos, técnicos integrales | - | - | - | | | | | | | | | | - |
| 3400 Servicios Financieros, Bancarios y Comerciales | 105,515 | 413,637 | 219,485 | - | - | - | - | - | - | - | - | - | 738,637 |
| 341 Servicios financieros y bancarios | 105,515 | 83,908 | 96,096 | | | | | | | | | | 285,520 |
| 343 Servicios de recaudación, traslado y custodia de valores | - | 329,729 | 91,391 | | | | | | | | | | 421,120 |
| 344 Seguros de responsabilidad patrimonial y finanzas | - | - | 17,773 | | | | | | | | | | 17,773 |
| 345 Seguro de bienes patrimoniales | - | - | 14,225 | | | | | | | | | | 14,225 |
| 347 Fletes y maniobras | - | - | - | | | | | | | | | | - |
| 349 Servicios financieros, bancarios y comerciales integrales | - | - | - | | | | | | | | | | - |
| 3500 Servicios de Instalación, Reparación, Mantenimiento y Conservación | 904,188 | 1,706,504 | 1,010,830 | - | - | - | - | - | - | - | - | - | 3,621,523 |
| 351 Conservación y mantenimiento menor de inmuebles | - | 406 | - | | | | | | | | | | 406 |
| 352 Instalación, reparación y mantenimiento de mobiliario y equipo de administración, educacional y recreativo | - | - | - | | | | | | | | | | - |
| 353 Instalación, reparación y mantenimiento de equipo de cómputo y tecnología de la información | - | 5,788 | 82,011 | | | | | | | | | | 87,799 |
| 354 Instalación, reparación y mantenimiento de equipo de cómputo y tecnología de la información | - | - | - | | | | | | | | | | - |
| 355 Instalación, reparación y mantenimiento de equipo e instrumental médico y de laboratorio | 161,139 | 45,833 | 93,444 | | | | | | | | | | 300,416 |
| 356 Reparación y mantenimiento de equipo de defensa y seguridad | - | - | - | | | | | | | | | | - |
| 357 Instalación, reparación y mantenimiento de maquinaria, otros equipos y herramienta | 743,049 | 1,654,477 | 603,376 | | | | | | | | | | 3,000,902 |
| 358 Servicios de limpieza y manejo de desechos | - | - | - | | | | | | | | | | - |
| 359 Servicios de jardinería y fumigación | - | - | 232,000 | | | | | | | | | | 232,000 |
| 3600 Servicios de Comunicación Social y Publicidad | - | - | - | - | - | - | - | - | - | - | - | - | - |
| 361 Difusión por radio, televisión y otros medios de mensajes sobre programas y actividades gubernamentales | - | - | - | | | | | | | | | | - |
| 362 Difusión por radio, televisión y otros medios de mensajes comerciales para promover la venta de bienes o servicios | - | - | - | | | | | | | | | | - |
| 363 Servicios de creatividad, preproducción y producción de publicidad, excepto Internet | - | - | - | | | | | | | | | | - |
| 365 Servicios de la industria fílmica, del sonido y del vídeo | - | - | - | | | | | | | | | | - |
| 369 Otros servicios de información | - | - | - | | | | | | | | | | - |
| 3700 Servicios de Traslado y Viáticos | 46,227 | 50,494 | 61,757 | - | - | - | - | - | - | - | - | - | 158,477 |
| 371 Pasajes aéreos | - | - | - | | | | | | | | | | - |
| 372 Pasajes terrestres | 40,725 | 41,739 | 54,364 | | | | | | | | | | 136,828 |
| 375 Viáticos en el país | 5,502 | 8,755 | 7,393 | | | | | | | | | | 21,649 |
| 379 Otros servicios de traslado y hospedaje | - | - | - | | | | | | | | | | - |
| 3800 Servicios Oficiales | 14,281 | 1,096 | - | - | - | - | - | - | - | - | - | - | 15,377 |
| 382 Gastos de orden social y cultural | 14,281 | 1,096 | - | | | | | | | | | | 15,377 |
| 383 Congresos y convenciones | - | - | - | | | | | | | | | | - |



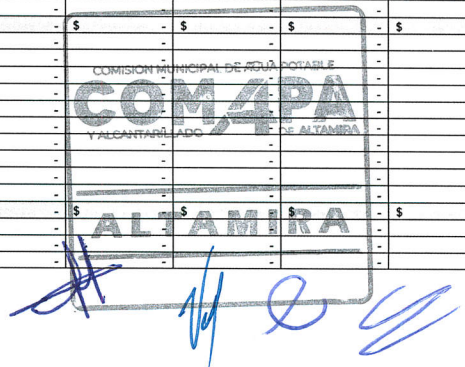
COMISION MUNICIPAL DE AGUA POTABLE Y ALCANTARILLADO DEL MUNICIPIO DE ALTAMIRA, TAMAULIPAS

Estado Analítico Mensual del Ejercicio del Presupuesto de Egresos Devengado
Clasificación por Objeto del Gasto Capitulo del Gasto (Capitulo, Concepto y Partida)
Del 01 de enero al 31 de marzo de 2023



Table with columns: Capitulo / Concepto / Partida, ENERO, FEBRERO, MARZO, ABRIL, MAYO, JUNIO, JULIO, AGOSTO, SEPTIEMBRE, OCTUBRE, NOVIEMBRE, DICIEMBRE, TOTAL. Rows include categories like Exposiciones, Gastos de representación, Impuestos y derechos, etc.

"Bajo protesta de decir verdad declaramos que los Estados Financieros y sus notas, son razonablemente correctos y son responsabilidad del emisor"






COMISION MUNICIPAL DE AGUA POTABLE Y ALCANTARILLADO DEL MUNICIPIO DE ALTAMIRA, TAMAULIPAS


Estado Analítico Mensual del Ejercicio del Presupuesto de Egresos Devengado
 Clasificación por Objeto del Gasto Capítulo del Gasto (Capítulo, Concepto y Partida)
 Del 01 de enero al 31 de marzo de 2023




| Capítulo / Concepto / Partida | ENERO | FEBRERO | MARZO | ABRIL | MAYO | JUNIO | JULIO | AGOSTO | SEPTIEMBRE | OCTUBRE | NOVIEMBRE | DICIEMBRE | TOTAL |
|--|----------------------|----------------------|----------------------|-------------|-------------|-------------|-------------|-------------|-------------|-------------|-------------|-------------|----------------------|
| 7400 Concesión de Préstamos | - | - | - | - | - | - | - | - | - | - | - | - | - |
| 7500 Inversiones en Fideicomisos, Mandatos y otros Análogos | - | - | - | - | - | - | - | - | - | - | - | - | - |
| 7600 Otras Inversiones Financieras | - | - | - | - | - | - | - | - | - | - | - | - | - |
| 7900 Provisiones para Contingencias y Otras Erogaciones Especiales | - | - | - | - | - | - | - | - | - | - | - | - | - |
| 8000 Participaciones y Aportaciones | \$ - | \$ - | \$ - | \$ - | \$ - | \$ - | \$ - | \$ - | \$ - | \$ - | \$ - | \$ - | \$ - |
| 8100 Participaciones | - | - | - | - | - | - | - | - | - | - | - | - | - |
| 8300 Aportaciones | - | - | - | - | - | - | - | - | - | - | - | - | - |
| 8500 Convenios | - | - | - | - | - | - | - | - | - | - | - | - | - |
| 851 Convenios de reasignación | - | - | - | - | - | - | - | - | - | - | - | - | - |
| 9000 Deuda Pública | \$ 4,976,040 | \$ 1,320,499 | \$ 213,238 | \$ - | \$ - | \$ - | \$ - | \$ - | \$ - | \$ - | \$ - | \$ - | \$ 6,509,776 |
| 9100 Amortización de la Deuda Pública | - | - | - | - | - | - | - | - | - | - | - | - | - |
| 911 Amortización de la deuda interna con instituciones de crédito | - | - | - | - | - | - | - | - | - | - | - | - | - |
| 9200 Intereses de la Deuda Pública | - | - | - | - | - | - | - | - | - | - | - | - | - |
| 921 Intereses de la deuda interna con instituciones de crédito | - | - | - | - | - | - | - | - | - | - | - | - | - |
| 9300 Comisiones de la Deuda Pública | - | - | - | - | - | - | - | - | - | - | - | - | - |
| 9400 Gastos de la Deuda Pública | - | - | - | - | - | - | - | - | - | - | - | - | - |
| 9500 Costo por Coberturas | - | - | - | - | - | - | - | - | - | - | - | - | - |
| 9600 Apoyos Financieros | - | - | - | - | - | - | - | - | - | - | - | - | - |
| 9900 Adeudos de Ejercicios Fiscales Anteriores (ADEFAS) | 4,976,040 | 1,320,499 | 213,238 | - | - | - | - | - | - | - | - | - | 6,509,776 |
| 991 ADEFAS | 4,976,040 | 1,320,499 | 213,238 | - | - | - | - | - | - | - | - | - | 6,509,776 |
| TOTALES | \$ 26,834,834 | \$ 29,685,447 | \$ 33,201,116 | \$ - | \$ - | \$ - | \$ - | \$ - | \$ - | \$ - | \$ - | \$ - | \$ 89,721,396 |


 ING. OMAR HERNÁNDEZ LEINES
 GERENTE GENERAL
 COMAPA ALTAMIRA
 AUTORIZÓ


 CP. TEÓDORO CANTÚ CANTÚ
 SUBGERENTE FINANCIERO
 ELABORÓ Y PRESENTÓ


 CP. JORGE ERNESTO AYALA PÉREZ
 COORDINADOR DE FINANZAS
 RESPONSABLE DE LA ELABORACIÓN


 CP. EDGAR VARGAS LICONA
 CONTRALOR INTERNO
 REVISÓ

COMISION MUNICIPAL DE AGUA POTABLE
COM4PA
 Y ALCANTARILLADO DE ALTAMIRA

ALTAMIRA