



**11.2**

COG	Capítulo/Concepto/Partida Específica	ENERO	FEBRERO	MARZO	ABRIL	MAYO	JUNIO	JULIO	AGOSTO	SEPTIEMBRE	OCTUBRE	NOVIEMBRE	DICIEMBRE	TOTAL
1000	SERVICIOS PERSONALES													
1100	REMUNERACIONES AL PERSONAL DE CARÁCTER PERMANENTE													
113	Sueldos base al personal permanente	3,125,865	3,174,261	3,317,612	2,991,249	2,942,473	3,348,194	3,210,076	3,383,173	3,025,136	3,119,545	3,142,222	2,760,839	\$ 37,540,646
1200	REMUNERACIONES AL PERSONAL DE CARÁCTER TRANSITORIO													
121	Honorarios asimilables a salarios	-	-	-	-	-	-	-	-	-	-	-	-	\$ -
122	Sueldos base al personal eventual	734,444	745,932	969,603	791,747	786,563	972,301	798,940	1,017,979	817,894	783,670	1,394,243	965,370	\$ 10,778,687
124	Retribución a los representantes de los trabajadores y de los patronos en la Junta de Conciliación y Arbitrale	-	-	-	-	-	-	-	-	-	-	-	-	\$ -
1300	REMUNERACIONES ADICIONALES Y ESPECIALES													
131	Primas por años de servicios efectivos prestados	168,400	223,049	220,170	215,156	184,431	92,407	115,932	124,984	36,518	38,062	18,669	38,253	\$ 1,476,034
132	Primas de vacaciones, dominical y gratificación de fin de año	193,225	219,420	169,161	148,404	134,758	192,283	187,508	197,644	125,556	165,380	375,507	4,654,400	\$ 6,763,247
133	Horas extraordinarias	451,309	486,861	692,439	628,850	608,984	677,337	537,501	416,565	265,786	239,587	411,644	357,192	\$ 5,774,054
134	Compensaciones	19,195	27,995	22,733	18,333	16,993	30,135	31,953	23,153	20,618	18,418	4,400	248,605	\$ 482,531
1400	SEGURIDAD SOCIAL													
141	Aportaciones de seguridad social	950,974	813,505	862,831	793,361	817,612	791,858	831,672	827,320	941,619	812,399	784,601	871,759	\$ 10,099,510
142	Aportaciones a fondos de vivienda	10,003	643,238	-	657,272	-	649,524	-	680,598	-	650,919	-	679,449	\$ 3,971,003
143	Aportaciones al sistema para el retiro	15,927	710,868	120,441	819,245	-	825,660	8,323	841,272	65,311	821,511	8,055	829,543	\$ 5,066,156
144	Aportaciones para seguros	-	-	-	42,573	-	-	97,531	162,330	-	-	-	-	\$ 302,434
1500	OTRAS PRESTACIONES SOCIALES Y ECONÓMICAS													
151	Cuotas para el fondo de ahorro y fondo de trabajo	175,366	175,515	201,482	174,903	170,071	206,258	182,643	204,990	178,710	179,894	219,851	186,624	\$ 2,256,305
152	Indemnizaciones	124,249	287,127	131,838	69,528	215,514	190,084	241,918	189,152	85,048	133,096	111,506	48,047	\$ 1,827,107
154	Prestaciones contractuales	2,245,002	2,243,019	2,749,456	2,462,875	2,447,358	2,737,869	2,404,360	2,662,670	2,312,201	2,224,709	2,946,842	4,338,657	\$ 31,775,017
155	Apoyos a la capacitación de los servidores públicos	-	-	-	-	-	-	-	-	-	-	-	-	\$ -
159	Otras prestaciones sociales y económicas	-	-	-	-	-	-	-	-	-	-	-	-	\$ -
1600	PREVISIONES													
161	Previsiones de carácter laboral, económica y de seguridad social	-	-	-	-	-	-	-	-	-	-	-	-	\$ -
1700	PAGO DE ESTÍMULOS A SERVIDORES PÚBLICOS													
171	Estímulos	840,650	800,898	876,922	769,384	769,566	817,448	870,076	935,904	816,960	834,769	1,003,683	1,178,046	\$ 10,514,306
2000	MATERIALES Y SUMINISTROS													
2100	MATERIALES DE ADMINISTRACIÓN, EMISIÓN DE DOCUMENTOS Y ARTÍCULOS OFICIALES													
211	Materiales, útiles y equipos menores de oficina	2,067	83,730	157,517	104,121	27,982	103,294	92,636	37,326	65,110	113,495	64,936	21,937	\$ 874,149
212	Materiales y útiles de impresión y reproducción	-	-	-	-	-	-	-	-	-	-	-	-	\$ -
214	Materiales, útiles y equipos menores de tecnologías de la información y comunicaciones	-	6,664	18,445	4,295	1,232	5,052	-	1,665	5,117	9,266	663	-	\$ 49,948
215	Material impreso e información digital	-	1,950	-	53,251	1,183	44,715	247,750	19,175	43,848	1,015,665	5,800	-	\$ 1,860,879
216	Material de limpieza	200	23,134	37,195	95,243	27,922	54,281	207	53,463	38,895	36,602	55,978	937	\$ 424,057
217	Materiales y útiles de enseñanza	-	-	-	-	-	-	-	-	-	-	1,900	-	\$ 1,314
														\$ 3,214

*Ed φ*



COG	Capítulo/Concepto/Partida Específica	ENERO	FEBRERO	MARZO	ABRIL	MAYO	JUNIO	JULIO	AGOSTO	SEPTIEMBRE	OCTUBRE	NOVIEMBRE	DICIEMBRE	TOTAL
218	Materiales para el registro e identificación de bienes y personas	-	-	-	491	-	-	-	-	-	-	-	2,434	\$ 2,925
2200	ALIMENTOS Y UTENSILIOS													
221	Productos alimenticios para personas	3,098	32,315	17,550	8,223	31,900	11,822	17,315	11,683	22,269	12,350	8,596	213,511	\$ 390,632
223	Utensilios para el servicio de alimentación	-	70	4,544	1,816	1,890	4,705	539	1,196	163	28	179	87	\$ 15,215
2300	MATERIAS PRIMAS Y MATERIALES DE PRODUCCIÓN Y COMERCIALIZACIÓN													
239	Otros productos adquiridos como materia prima	-	317,484	218,778	215,426	250,563	-	469,675	240,080	236,585	292,500	292,500	292,500	\$ 2,826,091
2400	MATERIALES Y ARTÍCULOS DE CONSTRUCCIÓN Y DE REPARACIÓN													
241	Productos minerales no metálicos	-	126,688	166,353	204,233	63,322	315,062	210,502	165,822	235,126	304,717	34,269	54,230	\$ 1,880,325
242	Cemento y productos de concreto	97,869	118,733	153,061	129,352	229,421	257,856	679,839	177,560	268,955	109,649	67,155	52,121	\$ 2,341,571
243	Cal, yeso y productos de yeso	8,613	13,703	3,573	13,001	26,153	58,180	44,836	145	16,129	8,833	120	11,105	\$ 204,391
244	Madera y productos de madera	-	-	-	730	2,436	17,013	-	-	4,726	400	-	-	\$ 25,305
245	Vidrio y productos de vidrio	-	-	-	-	7,830	-	-	-	-	-	2,610	-	\$ 10,440
246	Material eléctrico y electrónico	4,217	27,840	177,256	618,656	198,278	134,326	89,634	55,771	57,064	312	158	25,663	\$ 1,389,175
247	Artículos metálicos para la construcción	18,040	418,281	233,443	397,415	695,513	337,099	235,946	179,105	74,771	268,490	25,468	13,529	\$ 2,897,100
248	Materiales complementarios	-	2,826	-	-	-	-	-	-	-	-	-	-	\$ 2,826
249	Otros materiales y artículos de construcción y reparación	23,472	943,802	981,074	893,367	2,173,754	1,459,682	2,061,387	834,784	694,052	93,936	16,408	1,138,780	\$ 9,036,937
2500	PRODUCTOS QUÍMICOS, FARMACÉUTICOS Y DE LABORATORIO													
251	Productos químicos básicos	290,638	1,196,407	772,068	727,570	42,337	386,085	55,294	1,537	7,295	7,606	99,148	9,918	\$ 3,595,903
252	Fertilizantes, pesticidas y otros agroquímicos	-	-	-	-	-	6,264	-	1,044	-	5,846	-	-	\$ 13,154
253	Medicinas y productos farmacéuticos	1,236	705	1,953	5,916	3,490	2,609	-	1,753	709	4,544	2,224	2,103	\$ 27,240
254	Materiales, accesorios y suministros médicos	-	-	-	-	-	-	-	-	-	-	-	-	\$ -
255	Materiales, accesorios y suministros de laboratorio	-	49,448	86,380	-	82,145	23,896	-	46,632	8,004	2,784	74,437	-	\$ 373,727
256	Fibras sintéticas, hules, plásticos y derivados	-	-	-	-	-	-	-	-	-	-	-	-	\$ -
259	Otros productos químicos	-	568,865	627,087	1,496,263	284,702	621,101	1,182,842	532,112	479,195	433,150	1,095,700	-	\$ 7,321,017
2600	COMBUSTIBLES, LUBRICANTES Y ADITIVOS													
261	Combustibles, lubricantes y aditivos	466,457	582,831	537,699	691,462	741,276	753,346	819,698	931,891	586,224	937,146	727,921	880,593	\$ 8,656,545
2700	VESTUARIO, BLANCOS, PRENDAS DE PROTECCIÓN Y ARTÍCULOS DEPORTIVOS													
271	Vestuario y uniformes	-	469,382	39,631	1,736	-	1,849	988,029	972	306,745	-	500	-	\$ 1,808,844
272	Prendas de seguridad y protección personal	-	35,013	37,186	46,566	17,777	36,647	75,996	7,340	326,236	-	2,088	349	\$ 585,198
273	Artículos deportivos	-	-	-	-	-	-	-	-	-	-	-	-	\$ -
274	Productos textiles	-	-	-	-	1,050	-	-	-	-	-	-	-	\$ 1,050
275	Blancos y otros productos textiles, excepto prendas de vestir	-	-	-	-	-	-	-	-	-	-	-	-	\$ -
2900	HERRAMIENTAS, REFACCIONES Y ACCESORIOS MENORES													
291	Herramientas menores	10,049	68,832	30,480	61,332	75,413	99,181	130,842	34,413	15,550	6,628	-	-	\$ 534,609
292	Refacciones y accesorios menores de edificios	1,039	122	113	21,223	196	282	275	118	596	1,186	-	2,293	\$ 27,443

*Handwritten signatures and initials in blue ink.*





11.2

COG	Capítulo/Concepto/Partida Específica	ENERO	FEBRERO	MARZO	ABRIL	MAYO	JUNIO	JULIO	AGOSTO	SEPTIEMBRE	OCTUBRE	NOVIEMBRE	DICIEMBRE	TOTAL
293	Refacciones y accesorios menores de mobiliario y equipo de administración, educacional y recreativo	-	-	-	4,935	-	-	-	1,865	-	1,190	-	-	\$ 7,990
294	Refacciones y accesorios menores de equipo de cómputo y tecnologías de la información	56,428	7,393	84,547	55,110	11,058	26,980	40,437	3,917	24,126	22,812	-	7,659	\$ 340,467
295	Refacciones y accesorios menores de equipo e instrumental médico y de laboratorio	-	24,824	-	-	-	-	-	-	-	-	-	-	\$ 24,824
296	Refacciones y accesorios menores de equipo de transporte	35,702	108,477	61,541	41,802	73,063	75,359	89,674	95,801	69,358	16,541	38,116	26,342	\$ 731,777
298	Refacciones y accesorios menores de maquinaria y otros equipos	7,063	31,680	31,951	68,406	250,775	135,477	49,917	125,880	47,798	14,633	12,600	8,448	\$ 784,630
299	Refacciones y accesorios menores otros bienes muebles	-	4,177	325	1,327	-	1,073	2,151	1,268	1,492	693	-	3,055	\$ 15,562
3000	<b>SERVICIOS GENERALES</b>													
3100	<b>SERVICIOS BÁSICOS</b>													
311	Energía eléctrica	2,721,540	1,224,327	1,559,877	2,162,010	3,233,662	2,852,023	2,342,177	3,317,421	4,197,163	3,507,921	4,442,320	4,509,573	\$ 36,070,014
313	Agua	18,485	27,797	-	12,404	-	-	45,055	346	25,646	25,646	-	-	\$ 104,087
314	Telefonía tradicional	30,328	-	33,394	33,400	54,882	30,241	30,698	2,282	65,744	27,141	6,080	56,656	\$ 370,846
315	Telefonía celular	42,325	94,200	30,458	30,492	59,634	34,954	34,963	41,094	60,647	43,122	38,299	41,063	\$ 551,251
316	Servicios de telecomunicaciones y satélites	-	-	-	-	-	-	-	-	-	-	-	-	\$ -
317	Servicios de acceso de Internet, redes y procesamiento de información	12,297	-	2,659	16,169	2,659	19,029	18,538	4,176	9,404	8,708	11,641	23,435	\$ 128,715
318	Servicios postales y telegráficos	-	776	1,186	1,203	-	839	507	851	554	881	231	1,203	\$ 8,230
319	Servicios integrales y otros servicios	-	-	-	-	-	-	-	-	-	-	-	-	\$ -
3200	<b>SERVICIOS DE ARRENDAMIENTO</b>													
321	Arrendamiento de terrenos	-	-	-	-	-	-	-	-	-	-	-	-	\$ -
322	Arrendamiento de edificios	23,705	166,731	79,909	78,351	96,651	76,818	89,680	222,685	117,217	223,084	133,430	200,845	\$ 1,509,105
323	Arrendamiento de mobiliario y equipo de administración, educacional y recreativo	17,864	17,864	17,864	17,864	17,864	-	-	-	-	-	-	-	\$ 89,320
324	Arrendamiento de equipo e instrumental médico y de laboratorio	-	-	-	-	-	-	-	-	-	-	-	-	\$ -
325	Arrendamiento de equipo de transporte	-	2,000	2,000	-	-	2,500	2,500	-	2,500	-	-	2,552	\$ 14,052
326	Arrendamiento de maquinaria, otros equipos y herramientas	-	165,250	1,914,528	1,266,732	3,818,530	1,518,973	1,032,510	709,201	2,631,473	4,958,774	993,824	2,549,577	\$ 21,559,373
327	Arrendamiento de activos intangibles	-	-	-	-	22,824	1,774	399	-	-	-	15,234	12,006	\$ 52,237
328	Arrendamiento financiero	-	-	-	-	-	-	-	-	-	-	-	-	\$ -
329	Otros arrendamientos	-	-	-	-	1,902	7,424	3,944	-	-	-	-	-	\$ 13,270
3300	<b>SERVICIOS PROFESIONALES, CIENTÍFICOS, TÉCNICOS Y OTROS SERVICIOS</b>													
331	Servicios legales, de contabilidad, auditoría y relacionados	100,456	282,646	261,977	249,728	236,661	236,005	234,731	300,764	236,045	235,006	235,607	397,036	\$ 3,006,662
332	Servicios de diseño, arquitectura, ingeniería y actividades relacionadas	9,280	-	43,356	86,557	34,298	102,117	77,512	185,157	58,332	305,099	-	81,895	\$ 983,602
333	Servicios de consultoría administrativa, procesos, técnica y en tecnologías de la información	-	2,784	8,832	1,044	40,600	-	-	2,480	145,000	217,306	145,620	292,900	\$ 856,566
334	Servicios de capacitación	-	2,900	32,600	6,608	32,150	6,960	-	-	13,265	8,700	-	7,888	\$ 111,071
336	Servicios de apoyo administrativo, traducción, fotocopiado e impresión	-	41,047	354,003	480,803	150,635	320,721	346,914	209,276	178,250	218,196	173,192	386,676	\$ 2,859,713
338	Servicios de vigilancia	-	-	218,637	163,977	170,677	109,318	109,318	236,210	109,318	363,102	198,112	542,527	\$ 2,221,831
339	Servicios profesionales, científicos y técnicos integrales	21,680	-	72,360	36,180	36,180	36,180	36,180	36,180	36,180	36,180	36,180	36,180	\$ 419,660
3400	<b>SERVICIOS FINANCIEROS, BANCARIOS Y COMERCIALES</b>													


*[Handwritten signature]*





11.2

COG	Capítulo/Concepto/Partida Específica	ENERO	FEBRERO	MARZO	ABRIL	MAYO	JUNIO	JULIO	AGOSTO	SEPTIEMBRE	OCTUBRE	NOVIEMBRE	DICIEMBRE	TOTAL
341	Servicios financieros y bancarios	123,298	37,212	32,246	97,505	30,905	29,050	77,122	34,898	30,680	34,801	38,259	158,624	\$ 724,599
343	Servicios de recaudación, traslado y custodia de valores	-	167,190	130,437	124,533	124,208	-	340,978	155,751	155,214	150,911	158,052	163,374	\$ 1,670,649
344	Seguros de responsabilidad patrimonial y fianzas	-	-	43,750	-	-	-	-	-	-	-	-	7,554	\$ 51,304
345	Seguro de bienes patrimoniales	-	14,799	62,192	-	331,596	10,142	9,457	-	-	302,197	-	-	\$ 730,383
347	Fletes y maniobras	-	-	-	-	-	2,900	-	-	-	399	-	44,080	\$ 47,379
349	Servicios financieros, bancarios y comerciales integrales	-	-	-	-	-	-	-	-	-	-	-	-	\$ -
3500	<b>SERVICIOS DE INSTALACIÓN, REPARACIÓN, MANTENIMIENTO Y CONSERVACIÓN</b>													
351	Conservación y mantenimiento menor de inmuebles	-	1,208	-	108,186	106,272	229,464	309,388	1,584,737	1,350,105	115,825	999,994	260,064	\$ 5,065,241
352	Instalación, reparación y mantenimiento de mobiliario y equipo de administración, educacional y recreativo	-	-	-	-	4,640	-	9,048	6,528	2,076	6,310	-	6,333	\$ 34,936
353	Instalación, reparación y mantenimiento de equipo de cómputo y tecnología de la información	-	2,671	19,568	6,567	15,788	22,150	2,784	53,388	-	2,417	-	1,508	\$ 126,842
355	Reparación y mantenimiento de equipo de transporte	27,726	64,191	95,692	74,856	198,402	74,606	103,207	189,661	145,210	121,382	14,045	19,306	\$ 1,128,284
356	Reparación y mantenimiento de equipo de defensa y seguridad	-	-	-	-	-	-	-	-	-	-	-	-	\$ -
357	Instalación, reparación y mantenimiento de maquinaria, otros equipos y herramienta	246,324	899,617	1,375,591	1,641,877	2,112,079	2,173,362	2,422,299	878,088	1,480,080	230,421	314,561	726,216	\$ 14,500,512
358	Servicios de limpieza y manejo de desechos	-	-	-	-	-	-	-	-	-	-	-	-	\$ -
359	Servicios de jardinería y fumigación	-	22,040	-	-	-	-	27,956	-	-	-	-	-	\$ 49,996
3600	<b>SERVICIOS DE COMUNICACIÓN SOCIAL Y PUBLICIDAD</b>													
361	Difusión por radio, televisión y otros medios de mensajes sobre programas y actividades gubernamentales	-	58,232	256,360	157,296	-	-	-	186,600	160,312	173,783	192,792	327,662	\$ 1,513,037
362	Difusión por radio, televisión y otros medios de mensajes comerciales para promover la venta de bienes o servicios	-	-	-	-	-	-	-	-	-	-	-	-	\$ -
363	Servicios de creatividad, preproducción y producción de publicidad, excepto Internet	-	-	-	-	-	-	-	-	-	-	-	-	\$ -
364	Servicios de revelado de fotografías	-	-	-	-	40	-	-	-	-	-	-	-	\$ 40
369	Otros servicios de información	-	-	-	-	-	-	-	-	-	-	-	-	\$ -
3700	<b>SERVICIOS DE TRASLADO Y VIÁTICOS</b>													
371	Pasajes aéreos	-	2,376	-	-	-	-	4,147	12,987	-	-	17,186	8,041	\$ 44,737
372	Pasajes terrestres	42,586	26,509	79,931	36,924	45,580	53,931	36,834	63,761	66,550	42,139	90,095	119,876	\$ 704,716
375	Viáticos en el país	3,383	9,855	11,309	4,278	19,529	15,481	4,258	-	33,720	14,680	27,621	47,094	\$ 191,208
379	Otros servicios de traslado y hospedaje	-	555	567	843	304	515	357	328	-	281	-	4,865	\$ 8,615
3800	<b>SERVICIOS OFICIALES</b>													
382	Gastos de orden social y cultural	-	-	1,740	45,183	47,362	58,220	522	866	2,000	27,086	254	181,897	\$ 365,130
383	Congresos y convenciones	-	-	-	-	-	-	-	-	-	-	-	-	\$ -
385	Gastos de representación	-	-	-	-	-	-	-	-	-	-	-	-	\$ -
3900	<b>OTROS SERVICIOS GENERALES</b>													
392	Impuestos y derechos	62	168,737	68,554	1,836	35,509	1,365	5,693	894	3,221	1,046	456	-	\$ 211,743
394	Sentencias y resoluciones por autoridad competente	-	211,226	-	-	-	-	-	-	-	-	-	-	\$ 211,226
395	Penas, multas, accesorios y actualizaciones	2,690	-	67	24,819	5,704	72,983	32,419	119,495	175,650	14,759	70,943	-	\$ 713,497
396	Otros gastos por responsabilidades	-	-	-	-	32,138	-	-	-	-	-	-	-	\$ 32,138



11.2

COG	Capítulo/Concepto/Partida Específica	ENERO	FEBRERO	MARZO	ABRIL	MAYO	JUNIO	JULIO	AGOSTO	SEPTIEMBRE	OCTUBRE	NOVIEMBRE	DICIEMBRE	TOTAL
398	Impuesto sobre nóminas y otros que se deriven de una relación laboral	221,896	223,587	262,971	228,379	227,360	258,494	237,929	253,133	213,423	216,014	261,734	433,742	\$ 3,038,662
399	Otros servicios generales	-	7,089	23,509	1,068,437	3,980	1,516	2,092	1,450	-	203	8,562	7,261	\$ 1,124,099
4000	TRANSFERENCIAS, ASIGNACIONES, SUBSIDIOS Y OTRAS AYUDAS													
4100	TRANSFERENCIAS INTERNAS Y ASIGNACIONES AL SECTOR PÚBLICO													
415	Transferencias internas otorgadas a entidades paraestatales no empresariales y no financieras	-	-	-	-	-	-	-	-	-	-	-	-	\$ -
4400	AYUDAS SOCIALES													
441	Ayudas sociales a personas	-	-	-	-	-	-	-	-	-	-	-	-	\$ -
5000	BIENES MUEBLES, INMUEBLES E INTANGIBLES													
5100	MOBILIARIO Y EQUIPO DE ADMINISTRACIÓN													
511	Muebles de oficina y estantería	-	7,871	-	-	-	-	-	-	-	-	-	-	\$ 7,871
512	Muebles, excepto de oficina y estantería	-	-	-	-	-	-	-	-	-	-	-	-	\$ -
515	Equipo de cómputo y de tecnologías de la información	-	8,687	72,704	25,770	740,708	-	8,105	-	-	-	-	-	\$ 855,974
519	Otros mobiliarios y equipos de administración	40,717	-	-	-	11,383	-	-	-	-	-	-	-	\$ 52,100
5200	MOBILIARIO Y EQUIPO EDUCACIONAL Y RECREATIVO													
521	Equipos y aparatos audiovisuales	-	-	-	26,397	-	-	-	-	-	-	-	6,290	\$ 32,687
522	Aparatos deportivos	-	-	-	-	-	-	-	-	-	-	-	-	\$ -
523	Cámaras fotográficas y de video	-	-	11,465	11,481	-	-	-	-	-	-	-	-	\$ 22,946
529	Otro mobiliario y equipo educacional y recreativo	-	-	-	-	-	-	-	-	-	-	-	-	\$ -
5300	EQUIPO E INSTRUMENTAL MÉDICO Y DE LABORATORIO													
531	Equipo médico y de laboratorio	-	-	-	-	-	-	-	-	-	-	-	-	\$ -
532	Instrumental médico y de laboratorio	-	-	-	-	-	-	-	-	-	-	-	-	\$ -
5400	VEHÍCULOS Y EQUIPO DE TRANSPORTE													
541	Vehículos y equipo de transporte	-	1,240,600	159,500	-	-	-	415,000	-	-	-	-	-	\$ 1,815,100
543	Equipo aeroespacial	-	-	-	-	-	-	-	-	-	-	-	-	\$ -
5600	MAQUINARIA, OTROS EQUIPOS Y HERRAMIENTAS													
561	Maquinaria y equipo agropecuario	-	-	-	-	-	-	-	-	-	-	-	-	\$ -
562	Maquinaria y equipo industrial	-	-	-	-	-	89,878	748,366	58,615	-	-	-	-	\$ 896,858
563	Maquinaria y equipo de construcción	-	-	-	-	-	-	-	-	-	-	-	-	\$ -
564	Sistemas de aire acondicionado, calefacción y de refrigeración industrial y comercial	-	-	10,402	64,316	77,844	6,402	-	50,042	136,447	-	-	-	\$ 345,453
565	Equipo de comunicación y telecomunicación	-	-	-	-	-	31,870	-	-	-	-	-	-	\$ -
566	Equipos de generación eléctrica, aparatos y accesorios eléctricos	-	259,460	-	-	-	-	89,111	-	119,545	61,352	-	-	\$ 529,469
567	Herramientas y máquinas-herramienta	-	-	-	-	-	7,317	-	-	-	-	-	-	\$ 7,317
569	Otros equipos	-	-	-	98,136	1,041,680	-	69,484	-	-	109,762	-	-	\$ 1,218,062
5800	BIENES INMUEBLES													
581	Terrenos	-	-	-	-	-	-	-	-	-	-	-	-	\$ -

*Ed*







11.2

COG	Capítulo/Concepto/Partida Específica	ENERO	FEBRERO	MARZO	ABRIL	MAYO	JUNIO	JULIO	AGOSTO	SEPTIEMBRE	OCTUBRE	NOVIEMBRE	DICIEMBRE	TOTAL
583	Edificios no residenciales	-	-	-	-	-	-	-	-	-	-	-	-	\$ -
589	Otros bienes inmuebles	-	-	-	-	-	-	-	-	-	-	-	-	\$ -
5900	ACTIVOS INTANGIBLES													
591	Software	-	-	-	-	-	-	-	-	-	-	-	-	\$ -
597	Licencias informáticas e intelectuales	-	-	-	-	-	-	-	-	-	-	-	-	\$ -
599	Otros activos intangibles	-	-	-	-	-	-	-	-	-	-	-	-	\$ -
6000	INVERSIÓN PÚBLICA													
6100	OBRA PÚBLICA EN BIENES DE DOMINIO PÚBLICO													
611	Edificación no habitacional	-	-	-	-	-	-	-	-	-	-	-	-	\$ -
613	Construcción de obras para el abastecimiento de agua, petróleo, gas, electricidad y telecomunicaciones	-	-	-	-	447,779	1,340,713	1,813,385	547,113	-	-	541,263	2,678,250	\$ 7,368,504
614	División de terrenos y construcción de obras de urbanización	-	-	-	-	-	-	-	-	-	-	-	-	\$ -
617	Instalaciones y equipamiento en construcciones	-	-	-	-	-	-	-	-	-	-	-	-	\$ -
6200	OBRA PÚBLICA EN BIENES PROPIOS													
622	Edificación no habitacional	-	-	-	-	-	-	-	-	-	-	-	-	\$ -
624	División de terrenos y construcción de obras de urbanización	-	-	-	-	-	-	-	-	-	-	-	-	\$ -
627	Instalaciones y equipamiento en construcciones	-	-	-	-	-	-	-	-	-	-	-	-	\$ -
629	Trabajos de acabados en edificaciones y otros trabajos especializados	-	-	-	-	-	-	-	-	-	-	-	-	\$ -
8000	PARTICIPACIONES Y APORTACIONES													
8500	CONVENIOS													
851	Convenios de reasignación	-	-	-	-	-	-	-	-	-	-	-	-	\$ -
9000	DEUDA PÚBLICA													
9100	AMORTIZACIÓN DE LA DEUDA PÚBLICA													
911	Amortización de la deuda interna con instituciones de crédito	9,000,000	-	4,575	5,756,243	3,923	3,848	1,732,012	3,941	3,988	4,036,149	4,084	4,243	\$ 9,040,523
9200	INTERESES DE LA DEUDA PÚBLICA													
921	Intereses de la deuda interna con instituciones de crédito	170,363	-	2,865	231,687	3,641	3,716	192,704	3,623	3,576	133,996	3,480	3,321	\$ 752,969
9900	ADEUDOS DE EJERCICIOS FISCALES ANTERIORES (ADEFAS)													
991	ADEFAS	10,624,998	3,543,187	1,978,829	632,505	363,068	334,027	-	-	-	123,743	-	-	\$ 17,600,357
	<b>TOTALES</b>	\$ 33,582,800	\$ 24,822,286	\$ 24,152,903	\$ 20,145,238	\$ 28,458,217	\$ 26,682,423	\$ 30,204,138	\$ 24,706,072	\$ 24,296,030	\$ 29,790,192	\$ 22,223,844	\$ 32,623,618	\$ 321,687,760

"Bajo protesta de decir verdad declaramos que los Estados Financieros y sus Notas, son razonablemente correctos y son responsabilidad del emisor"

  
C. ALMA LAURA AMPARÁN CRUZ  
PRESIDENTA MUNICIPAL Y DEL CONSEJO  
AUTORIZÓ

  
C.P.A. JORGE ERNESTO AYALA PÉREZ  
SUBGERENTE FINANCIERO  
RESPONSABLE DE ELABORACIÓN

  
ING. ALEJANDRO MONGE CASTILLO  
GERENTE GENERAL  
ELABORÓ Y PRESENTÓ

