

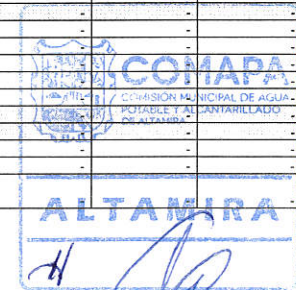


## COMISION MUNICIPAL DE AGUA POTABLE Y ALCANTARILLADO DEL MUNICIPIO DE ALTAMIRA, TAMAULIPAS

Estado Analítico Mensual del Ejercicio del Presupuesto de Egresos Devengado  
 Clasificación por Objeto del Gasto Capítulo del Gasto (Capítulo, Concepto y Partida)  
 Del 01 de enero al 31 de marzo de 2019



Capítulo / Concepto / Partida	ENERO	FEBRERO	MARZO	ABRIL	MAYO	JUNIO	JULIO	AGOSTO	SEPTIEMBRE	OCTUBRE	NOVIEMBRE	DIEMBRE	TOTAL
<b>1000 Servicios Personales</b>	\$ 8,933,595	\$ 10,506,208	\$ 10,577,219	\$ -	\$ -	\$ -	\$ -	\$ -	\$ -	\$ -	\$ -	\$ -	\$ 30,017,022
<b>1100 Remuneraciones al Personal de Carácter Permanente</b>	3,196,419	3,199,740	3,531,945	-	-	-	-	-	-	-	-	-	9,928,104
113 Sueldos base al personal permanente	3,196,419	3,199,740	3,531,945	-	-	-	-	-	-	-	-	-	9,928,104
<b>1200 Remuneraciones al Personal de Carácter Transitorio</b>	832,863	908,976	1,141,843	-	-	-	-	-	-	-	-	-	2,883,682
121 Honorarios asimilables a salarios	-	-	-	-	-	-	-	-	-	-	-	-	-
122 Sueldos base al personal eventual	832,863	908,976	1,141,843	-	-	-	-	-	-	-	-	-	2,883,682
124 Retribución a los representantes de los trabajadores y de los patrones en la Junta de Conciliación y Arbitraje	-	-	-	-	-	-	-	-	-	-	-	-	-
<b>1300 Remuneraciones Adicionales y Especiales</b>	675,009	591,007	921,494	-	-	-	-	-	-	-	-	-	2,187,510
131 Primas por años de servicios efectivos prestados	37,585	40,840	156,097	-	-	-	-	-	-	-	-	-	234,523
132 Primas de vacaciones, dominical y gratificación de fin de año	232,826	148,307	205,854	-	-	-	-	-	-	-	-	-	586,987
133 Horas extraordinarias	364,993	375,454	537,826	-	-	-	-	-	-	-	-	-	1,278,273
134 Compensaciones	39,605	26,405	21,716	-	-	-	-	-	-	-	-	-	87,726
<b>1400 Seguridad Social</b>	881,620	2,267,783	871,977	-	-	-	-	-	-	-	-	-	4,021,380
141 Aportaciones de seguridad social	848,188	767,615	820,442	-	-	-	-	-	-	-	-	-	2,436,246
142 Aportaciones a fondos de vivienda	5,701	649,831	30,829	-	-	-	-	-	-	-	-	-	686,362
143 Aportaciones al sistema para el retiro	27,730	805,164	20,705	-	-	-	-	-	-	-	-	-	853,600
144 Aportaciones para seguros	-	45,172	-	-	-	-	-	-	-	-	-	-	45,172
<b>1500 Otras Prestaciones Sociales y Económicas</b>	2,475,538	2,669,995	3,182,440	-	-	-	-	-	-	-	-	-	8,327,973
151 Cuotas para el fondo de ahorro y fondo de trabajo	188,895	191,138	222,646	-	-	-	-	-	-	-	-	-	602,678
152 Indemnizaciones	10,925	63,957	37,122	-	-	-	-	-	-	-	-	-	112,005
154 Prestaciones contractuales	2,275,718	2,414,901	2,922,671	-	-	-	-	-	-	-	-	-	7,613,290
155 Apoyos a la capacitación de los servidores públicos	-	-	-	-	-	-	-	-	-	-	-	-	-
159 Otras prestaciones sociales y económicas	-	-	-	-	-	-	-	-	-	-	-	-	-
<b>1600 Previsiones</b>	-	-	-	-	-	-	-	-	-	-	-	-	-
161 Previsiones de carácter laboral, económica y de seguridad social	-	-	-	-	-	-	-	-	-	-	-	-	-
<b>1700 Pago de Estímulos a Servidores Públicos</b>	872,146	868,707	927,519	-	-	-	-	-	-	-	-	-	2,668,372
171 Estímulos	872,146	868,707	927,519	-	-	-	-	-	-	-	-	-	2,668,372
<b>2000 Materiales y Suministros</b>	\$ 2,238,081	\$ 4,140,850	\$ 4,266,086	\$ -	\$ -	\$ -	\$ -	\$ -	\$ -	\$ -	\$ -	\$ -	\$ 10,645,017
<b>2100 Materiales de Administración, Emisión de Documentos y Artículos Oficiales</b>	2,538	371,950	327,059	-	-	-	-	-	-	-	-	-	701,547
211 Materiales, útiles y equipos menores de oficina	2,147	74,683	169,402	-	-	-	-	-	-	-	-	-	246,232
212 Materiales y útiles de impresión y reproducción	-	-	-	-	-	-	-	-	-	-	-	-	-
214 Materiales, útiles y equipos menores de tecnologías de la información y comunicaciones	200	1,550	10,241	-	-	-	-	-	-	-	-	-	11,991
215 Material impreso e información digital	-	224,460	143,848	-	-	-	-	-	-	-	-	-	368,308
216 Material de limpieza	192	71,257	3,568	-	-	-	-	-	-	-	-	-	75,016
217 Materiales y útiles de enseñanza	-	-	-	-	-	-	-	-	-	-	-	-	-
218 Materiales para el registro e identificación de bienes y personas	-	-	-	-	-	-	-	-	-	-	-	-	-
<b>2200 Alimentos y Utensilios</b>	7,357	15,705	24,781	-	-	-	-	-	-	-	-	-	47,842
221 Productos alimenticios para personas	7,357	15,705	24,095	-	-	-	-	-	-	-	-	-	47,156
223 Utensilios para el servicio de alimentación	-	-	685	-	-	-	-	-	-	-	-	-	685
<b>2300 Materias Primas y Materiales De Producción y Comercialización</b>	292,500	292,500	292,500	-	-	-	-	-	-	-	-	-	877,500
239 Otros productos adquiridos como materia prima	292,500	292,500	292,500	-	-	-	-	-	-	-	-	-	877,500
<b>2400 Materiales y Artículos de Construcción y de Reparación</b>	491,951	1,712,332	1,376,774	-	-	-	-	-	-	-	-	-	3,581,057
241 Productos minerales no metálicos	-	404,237	217,700	-	-	-	-	-	-	-	-	-	621,937
242 Cemento y productos de concreto	171,528	243,487	160,344	-	-	-	-	-	-	-	-	-	575,359
243 Cal, yeso y productos de yeso	4,312	4,305	10,729	-	-	-	-	-	-	-	-	-	19,346
244 Madera y productos de madera	-	-	282	-	-	-	-	-	-	-	-	-	282
245 Vidrio y productos de vidrio	-	-	20,300	-	-	-	-	-	-	-	-	-	20,300
246 Material eléctrico y electrónico	-	42,640	22,440	-	-	-	-	-	-	-	-	-	65,080
247 Artículos metálicos para la construcción	81,199	203,803	249,561	-	-	-	-	-	-	-	-	-	534,563
248 Materiales complementarios	-	-	1,800	-	-	-	-	-	-	-	-	-	1,800
249 Otros materiales y artículos de construcción y reparación	234,912	813,859	693,618	-	-	-	-	-	-	-	-	-	1,742,390
<b>2500 Productos Químicos, Farmacéuticos y de Laboratorio</b>	249,873	815,166	1,229,064	-	-	-	-	-	-	-	-	-	2,294,102
251 Productos químicos básicos	37,899	14,313	51,062	-	-	-	-	-	-	-	-	-	103,275
252 Fertilizantes, pesticidas y otros agroquímicos	-	8,352	-	-	-	-	-	-	-	-	-	-	8,352
253 Medicinas y productos farmacéuticos	3,986	621	831	-	-	-	-	-	-	-	-	-	5,438
254 Materiales, accesorios y suministros médicos	174,000	-	-	-	-	-	-	-	-	-	-	-	174,000
255 Materiales, accesorios y suministros de laboratorio	33,988	-	46,980	-	-	-	-	-	-	-	-	-	80,968
256 Fibras sintéticas, hules, plásticos y derivados	-	-	-	-	-	-	-	-	-	-	-	-	-
259 Otros productos químicos	-	791,880	1,130,191	-	-	-	-	-	-	-	-	-	1,922,070
<b>2600 Combustibles, Lubricantes y Aditivos</b>	741,500	682,328	843,790	-	-	-	-	-	-	-	-	-	2,267,618
261 Combustibles, lubricantes y aditivos	741,500	682,328	843,790	-	-	-	-	-	-	-	-	-	2,267,618
<b>2700 Vestuario, Blancos, Prendas de Protección y Artículos Deportivos</b>	384,770	11,852	1,309	-	-	-	-	-	-	-	-	-	397,931
271 Vestuario y uniformes	1,944	-	-	-	-	-	-	-	-	-	-	-	1,944
272 Prendas de seguridad y protección personal	382,825	11,852	1,309	-	-	-	-	-	-	-	-	-	395,987
273 Artículos deportivos	-	-	-	-	-	-	-	-	-	-	-	-	-
274 Productos textiles	-	-	-	-	-	-	-	-	-	-	-	-	-
275 Blancos y otros productos textiles, excepto prendas de vestir	-	-	-	-	-	-	-	-	-	-	-	-	-
<b>2800 Materiales y Suministros para Seguridad</b>	-	-	-	-	-	-	-	-	-	-	-	-	-
<b>2900 Herramientas, Refacciones y Accesorios Menores</b>	67,593	239,017	170,809	-	-	-	-	-	-	-	-	-	477,420
291 Herramientas menores	25,051	88,993	12,692	-	-	-	-	-	-	-	-	-	126,735
292 Refacciones y accesorios menores de edificios	70	1,564	643	-	-	-	-	-	-	-	-	-	2,277
293 Refacciones y accesorios menores de mobiliario y equipo de administración, educacional y recreativo	-	-	-	-	-	-	-	-	-	-	-	-	-



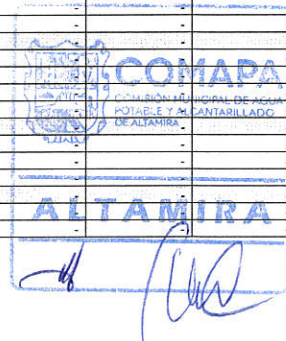


## COMISION MUNICIPAL DE AGUA POTABLE Y ALCANTARILLADO DEL MUNICIPIO DE ALTAMIRA, TAMAULIPAS

Estado Analítico Mensual del Ejercicio del Presupuesto de Egresos Devengado  
 Clasificación por Objeto del Gasto Capítulo del Gasto (Capítulo, Concepto y Partida)  
 Del 01 de enero al 31 de marzo de 2019



Capítulo / Concepto / Partida	ENERO	FEBRERO	MARZO	ABRIL	MAYO	JUNIO	JULIO	AGOSTO	SEPTIEMBRE	OCTUBRE	NOVIEMBRE	DICIEMBRE	TOTAL
294 Refacciones y accesorios menores de equipo de cómputo y tecnologías de la información	991	37,252	17,597	-	-	-	-	-	-	-	-	-	55,839
295 Refacciones y accesorios menores de equipo e instrumental médico y de laboratorio	-	-	-	-	-	-	-	-	-	-	-	-	-
296 Refacciones y accesorios menores de equipo de transporte	27,130	105,408	86,093	-	-	-	-	-	-	-	-	-	218,630
298 Refacciones y accesorios menores de maquinaria y otros equipos	14,351	5,801	53,278	-	-	-	-	-	-	-	-	-	73,430
299 Refacciones y accesorios menores otros bienes muebles	-	-	507	-	-	-	-	-	-	-	-	-	507
<b>3000 Servicios Generales</b>	<b>\$ 6,078,486</b>	<b>\$ 7,882,149</b>	<b>\$ 11,533,214</b>	<b>\$ -</b>	<b>\$ -</b>	<b>\$ -</b>	<b>\$ -</b>	<b>\$ -</b>	<b>\$ -</b>	<b>\$ -</b>	<b>\$ -</b>	<b>\$ -</b>	<b>\$ 25,493,829</b>
<b>3100 Servicios Básicos</b>	<b>3,446,903</b>	<b>3,312,665</b>	<b>3,334,561</b>	<b>-</b>	<b>-</b>	<b>-</b>	<b>-</b>	<b>-</b>	<b>-</b>	<b>-</b>	<b>-</b>	<b>-</b>	<b>10,094,129</b>
311 Energía eléctrica	3,275,588	3,263,173	3,218,706	-	-	-	-	-	-	-	-	-	9,757,467
313 Agua	99,064	-	14,642	-	-	-	-	-	-	-	-	-	113,706
314 Telefonía tradicional	30,142	6,079	56,945	-	-	-	-	-	-	-	-	-	93,165
315 Telefonía celular	39,450	39,734	35,414	-	-	-	-	-	-	-	-	-	114,598
316 Servicios de telecomunicaciones y satélites	-	-	-	-	-	-	-	-	-	-	-	-	-
317 Servicios de acceso de Internet, redes y procesamiento de información	2,659	2,659	6,849	-	-	-	-	-	-	-	-	-	12,167
318 Servicios postales y telegráficos	-	1,020	2,006	-	-	-	-	-	-	-	-	-	3,026
319 Servicios integrales y otros servicios	-	-	-	-	-	-	-	-	-	-	-	-	-
<b>3200 Servicios de Arrendamiento</b>	<b>34,399</b>	<b>505,792</b>	<b>2,197,431</b>	<b>-</b>	<b>-</b>	<b>-</b>	<b>-</b>	<b>-</b>	<b>-</b>	<b>-</b>	<b>-</b>	<b>-</b>	<b>2,737,622</b>
321 Arrendamiento de terrenos	-	-	-	-	-	-	-	-	-	-	-	-	-
322 Arrendamiento de edificios	34,399	90,744	117,156	-	-	-	-	-	-	-	-	-	242,300
323 Arrendamiento de mobiliario y equipo de administración, educacional y recreativo	-	-	-	-	-	-	-	-	-	-	-	-	-
324 Arrendamiento de equipo e instrumental médico y de laboratorio	-	-	-	-	-	-	-	-	-	-	-	-	-
325 Arrendamiento de equipo de transporte	-	-	-	-	-	-	-	-	-	-	-	-	-
326 Arrendamiento de maquinaria, otros equipos y herramientas	-	415,048	2,080,274	-	-	-	-	-	-	-	-	-	2,495,322
327 Arrendamiento de activos intangibles	-	-	-	-	-	-	-	-	-	-	-	-	-
328 Arrendamiento financiero	-	-	-	-	-	-	-	-	-	-	-	-	-
329 Otros arrendamientos	-	-	-	-	-	-	-	-	-	-	-	-	-
<b>3300 Servicios Profesionales, Científicos, Técnicos y Otros Servicios</b>	<b>507,271</b>	<b>726,300</b>	<b>832,780</b>	<b>-</b>	<b>-</b>	<b>-</b>	<b>-</b>	<b>-</b>	<b>-</b>	<b>-</b>	<b>-</b>	<b>-</b>	<b>2,066,352</b>
331 Servicios legales, de contabilidad, auditoría y relacionados	176,491	269,039	374,448	-	-	-	-	-	-	-	-	-	819,978
332 Servicios de diseño, arquitectura, ingeniería y actividades relacionadas	-	88,337	-	-	-	-	-	-	-	-	-	-	88,337
333 Servicios de consultoría administrativa, procesos, técnica y en tecnologías de la información	1,300	-	650	-	-	-	-	-	-	-	-	-	1,950
334 Servicios de capacitación	10,481	-	-	-	-	-	-	-	-	-	-	-	10,481
335 Servicios de investigación científica y desarrollo	-	-	-	-	-	-	-	-	-	-	-	-	-
336 Servicios de apoyo administrativo, traducción, fotocopiado e impresión	248,899	122,960	236,938	-	-	-	-	-	-	-	-	-	608,798
338 Servicios de vigilancia	70,100	195,524	195,524	-	-	-	-	-	-	-	-	-	461,148
339 Servicios profesionales, científicos, técnicos integrales	-	50,440	25,220	-	-	-	-	-	-	-	-	-	75,660
<b>3400 Servicios Financieros, Bancarios y Comerciales</b>	<b>259,751</b>	<b>311,261</b>	<b>269,303</b>	<b>-</b>	<b>-</b>	<b>-</b>	<b>-</b>	<b>-</b>	<b>-</b>	<b>-</b>	<b>-</b>	<b>-</b>	<b>840,315</b>
341 Servicios financieros y bancarios	52,546	42,625	38,737	-	-	-	-	-	-	-	-	-	133,908
343 Servicios de recaudación, traslado y custodia de valores	207,205	198,032	156,830	-	-	-	-	-	-	-	-	-	562,067
344 Seguros de responsabilidad patrimonial y finanzas	-	43,750	-	-	-	-	-	-	-	-	-	-	43,750
345 Seguro de bienes patrimoniales	-	26,855	73,735	-	-	-	-	-	-	-	-	-	100,591
347 Fletes y maniobras	-	-	-	-	-	-	-	-	-	-	-	-	-
349 Servicios financieros, bancarios y comerciales integrales	-	-	-	-	-	-	-	-	-	-	-	-	-
<b>3500 Servicios de Instalación, Reparación, Mantenimiento y Conservación</b>	<b>423,329</b>	<b>2,308,668</b>	<b>4,051,530</b>	<b>-</b>	<b>-</b>	<b>-</b>	<b>-</b>	<b>-</b>	<b>-</b>	<b>-</b>	<b>-</b>	<b>-</b>	<b>6,783,527</b>
351 Conservación y mantenimiento menor de inmuebles	7,656	114,773	900,063	-	-	-	-	-	-	-	-	-	1,022,492
352 Instalación, reparación y mantenimiento de mobiliario y equipo de administración, educacional y recreativo	-	-	2,958	-	-	-	-	-	-	-	-	-	2,958
353 Instalación, reparación y mantenimiento de equipo de cómputo y tecnología de la información	-	-	-	-	-	-	-	-	-	-	-	-	-
355 Reparación y mantenimiento de equipo de transporte	87,192	178,767	299,950	-	-	-	-	-	-	-	-	-	565,908
356 Reparación y mantenimiento de equipo de defensa y seguridad	-	-	-	-	-	-	-	-	-	-	-	-	-
357 Instalación, reparación y mantenimiento de maquinaria, otros equipos y herramienta	328,481	2,015,128	2,848,559	-	-	-	-	-	-	-	-	-	5,192,169
358 Servicios de limpieza y manejo de desechos	-	-	-	-	-	-	-	-	-	-	-	-	-
359 Servicios de jardinería y fumigación	-	-	-	-	-	-	-	-	-	-	-	-	-
<b>3600 Servicios de Comunicación Social y Publicidad</b>	<b>44,242</b>	<b>96,048</b>	<b>243,213</b>	<b>-</b>	<b>-</b>	<b>-</b>	<b>-</b>	<b>-</b>	<b>-</b>	<b>-</b>	<b>-</b>	<b>-</b>	<b>383,504</b>
361 Difusión por radio, televisión y otros medios de mensajes sobre programas y actividades gubernamentales	44,242	96,048	243,213	-	-	-	-	-	-	-	-	-	383,504
362 Difusión por radio, televisión y otros medios de mensajes comerciales para promover la venta de bienes o servicios	-	-	-	-	-	-	-	-	-	-	-	-	-
363 Servicios de creatividad, preproducción y producción de publicidad, excepto Internet	-	-	-	-	-	-	-	-	-	-	-	-	-
369 Otros servicios de información	-	-	-	-	-	-	-	-	-	-	-	-	-
<b>3700 Servicios de Traslado y Viáticos</b>	<b>45,146</b>	<b>42,516</b>	<b>46,666</b>	<b>-</b>	<b>-</b>	<b>-</b>	<b>-</b>	<b>-</b>	<b>-</b>	<b>-</b>	<b>-</b>	<b>-</b>	<b>134,328</b>
371 Pasajes aéreos	-	-	2,253	-	-	-	-	-	-	-	-	-	2,253
372 Pasajes terrestres	43,323	36,157	37,813	-	-	-	-	-	-	-	-	-	117,293
375 Viáticos en el país	1,823	6,056	5,261	-	-	-	-	-	-	-	-	-	13,140
379 Otros servicios de traslado y hospedaje	-	303	1,339	-	-	-	-	-	-	-	-	-	1,642
<b>3800 Servicios Oficiales</b>	<b>10,911</b>	<b>156,500</b>	<b>-</b>	<b>-</b>	<b>-</b>	<b>-</b>	<b>-</b>	<b>-</b>	<b>-</b>	<b>-</b>	<b>-</b>	<b>-</b>	<b>167,411</b>
382 Gastos de orden social y cultural	10,911	156,500	-	-	-	-	-	-	-	-	-	-	167,411
383 Congresos y convenciones	-	-	-	-	-	-	-	-	-	-	-	-	-
385 Gastos de representación	-	-	-	-	-	-	-	-	-	-	-	-	-
<b>3900 Otros Servicios Generales</b>	<b>1,306,515</b>	<b>422,398</b>	<b>557,730</b>	<b>-</b>	<b>-</b>	<b>-</b>	<b>-</b>	<b>-</b>	<b>-</b>	<b>-</b>	<b>-</b>	<b>-</b>	<b>2,286,642</b>
392 Impuestos y derechos	-	738	96,120	-	-	-	-	-	-	-	-	-	187,410
395 Penas, multas, accesorios y actualizaciones	1,078,217	92,869	181,715	-	-	-	-	-	-	-	-	-	1,352,801






COMISION MUNICIPAL DE AGUA POTABLE Y ALCANTARILLADO DEL MUNICIPIO DE ALTAMIRA, TAMAULIPAS  
 Estado Analítico Mensual del Ejercicio del Presupuesto de Egresos Devengado  
 Clasificación por Objeto del Gasto Capítulo del Gasto (Capítulo, Concepto y Partida)  
 Del 01 de enero al 31 de marzo de 2019



Capítulo / Concepto / Partida	ENERO	FEBRERO	MARZO	ABRIL	MAYO	JUNIO	JULIO	AGOSTO	SEPTIEMBRE	OCTUBRE	NOVIEMBRE	DICIEMBRE	TOTAL
396 Otros gastos por responsabilidades	-	-	-	-	-	-	-	-	-	-	-	-	-
398 Impuesto sobre nóminas y otros que se deriven de una relación laboral	227,160	230,059	267,014	-	-	-	-	-	-	-	-	-	724,233
399 Otros servicios generales	400	3,350	18,448	-	-	-	-	-	-	-	-	-	22,198
<b>4000 Transferencias, Asignaciones, Subsidios y Otras Ayudas</b>	<b>\$ -</b>	<b>\$ -</b>	<b>\$ -</b>	<b>\$ -</b>	<b>\$ -</b>	<b>\$ -</b>	<b>\$ -</b>	<b>\$ -</b>	<b>\$ -</b>	<b>\$ -</b>	<b>\$ -</b>	<b>\$ -</b>	<b>\$ -</b>
<b>4100 Transferencias Internas y Asignaciones al Sector Público</b>	<b>-</b>	<b>-</b>	<b>-</b>	<b>-</b>	<b>-</b>	<b>-</b>	<b>-</b>	<b>-</b>	<b>-</b>	<b>-</b>	<b>-</b>	<b>-</b>	<b>-</b>
415 Transferencias internas otorgadas a entidades paraestatales no empresariales y no financieras	-	-	-	-	-	-	-	-	-	-	-	-	-
<b>4200 Transferencias al Resto del Sector Público</b>	<b>-</b>	<b>-</b>	<b>-</b>	<b>-</b>	<b>-</b>	<b>-</b>	<b>-</b>	<b>-</b>	<b>-</b>	<b>-</b>	<b>-</b>	<b>-</b>	<b>-</b>
<b>4300 Subsidios y Subvenciones</b>	<b>-</b>	<b>-</b>	<b>-</b>	<b>-</b>	<b>-</b>	<b>-</b>	<b>-</b>	<b>-</b>	<b>-</b>	<b>-</b>	<b>-</b>	<b>-</b>	<b>-</b>
<b>4400 Ayudas Sociales</b>	<b>-</b>	<b>-</b>	<b>-</b>	<b>-</b>	<b>-</b>	<b>-</b>	<b>-</b>	<b>-</b>	<b>-</b>	<b>-</b>	<b>-</b>	<b>-</b>	<b>-</b>
441 Ayudas sociales a personas	-	-	-	-	-	-	-	-	-	-	-	-	-
442 Becas y otras ayudas para programas de capacitación	-	-	-	-	-	-	-	-	-	-	-	-	-
445 Ayudas sociales a instituciones sin fines de lucro	-	-	-	-	-	-	-	-	-	-	-	-	-
<b>4500 Pensiones y Jubilaciones</b>	<b>-</b>	<b>-</b>	<b>-</b>	<b>-</b>	<b>-</b>	<b>-</b>	<b>-</b>	<b>-</b>	<b>-</b>	<b>-</b>	<b>-</b>	<b>-</b>	<b>-</b>
<b>4600 Transferencias a Fideicomisos, Mandatos y Otros Análoqos</b>	<b>-</b>	<b>-</b>	<b>-</b>	<b>-</b>	<b>-</b>	<b>-</b>	<b>-</b>	<b>-</b>	<b>-</b>	<b>-</b>	<b>-</b>	<b>-</b>	<b>-</b>
<b>4700 Transferencias a la Seguridad Social</b>	<b>-</b>	<b>-</b>	<b>-</b>	<b>-</b>	<b>-</b>	<b>-</b>	<b>-</b>	<b>-</b>	<b>-</b>	<b>-</b>	<b>-</b>	<b>-</b>	<b>-</b>
<b>4800 Donativos</b>	<b>-</b>	<b>-</b>	<b>-</b>	<b>-</b>	<b>-</b>	<b>-</b>	<b>-</b>	<b>-</b>	<b>-</b>	<b>-</b>	<b>-</b>	<b>-</b>	<b>-</b>
<b>4900 Transferencias al Exterior</b>	<b>-</b>	<b>-</b>	<b>-</b>	<b>-</b>	<b>-</b>	<b>-</b>	<b>-</b>	<b>-</b>	<b>-</b>	<b>-</b>	<b>-</b>	<b>-</b>	<b>-</b>
<b>5000 Bienes Muebles, Inmuebles e Intangibles</b>	<b>\$ 902,324</b>	<b>\$ 124,818</b>	<b>\$ 398,990</b>	<b>\$ -</b>	<b>\$ -</b>	<b>\$ -</b>	<b>\$ -</b>	<b>\$ -</b>	<b>\$ -</b>	<b>\$ -</b>	<b>\$ -</b>	<b>\$ -</b>	<b>\$ 1,426,132</b>
<b>5100 Mobiliario y Equipo de Administración</b>	<b>-</b>	<b>124,818</b>	<b>39,790</b>	<b>-</b>	<b>-</b>	<b>-</b>	<b>-</b>	<b>-</b>	<b>-</b>	<b>-</b>	<b>-</b>	<b>-</b>	<b>164,608</b>
511 Muebles de oficina y estantería	-	-	-	-	-	-	-	-	-	-	-	-	-
512 Muebles, excepto de oficina y estantería	-	-	-	-	-	-	-	-	-	-	-	-	-
515 Equipo de cómputo y de tecnologías de la información	-	119,013	39,790	-	-	-	-	-	-	-	-	-	158,803
519 Otros mobiliarios y equipos de administración	-	5,805	-	-	-	-	-	-	-	-	-	-	5,805
<b>5200 Mobiliario y Equipo Educativo y Recreativo</b>	<b>-</b>	<b>-</b>	<b>-</b>	<b>-</b>	<b>-</b>	<b>-</b>	<b>-</b>	<b>-</b>	<b>-</b>	<b>-</b>	<b>-</b>	<b>-</b>	<b>-</b>
521 Equipos y aparatos audiovisuales	-	-	-	-	-	-	-	-	-	-	-	-	-
522 Aparatos deportivos	-	-	-	-	-	-	-	-	-	-	-	-	-
523 Cámaras fotográficas y de video	-	-	-	-	-	-	-	-	-	-	-	-	-
529 Otro mobiliario y equipo educativo y recreativo	-	-	-	-	-	-	-	-	-	-	-	-	-
<b>5300 Equipo e Instrumental Médico y de Laboratorio</b>	<b>-</b>	<b>-</b>	<b>-</b>	<b>-</b>	<b>-</b>	<b>-</b>	<b>-</b>	<b>-</b>	<b>-</b>	<b>-</b>	<b>-</b>	<b>-</b>	<b>-</b>
531 Equipo médico y de laboratorio	-	-	-	-	-	-	-	-	-	-	-	-	-
532 Instrumental médico y de laboratorio	-	-	-	-	-	-	-	-	-	-	-	-	-
<b>5400 Vehículos y Equipo de Transporte</b>	<b>298,420</b>	<b>-</b>	<b>109,800</b>	<b>-</b>	<b>-</b>	<b>-</b>	<b>-</b>	<b>-</b>	<b>-</b>	<b>-</b>	<b>-</b>	<b>-</b>	<b>408,220</b>
541 Vehículos y equipo de transporte	298,420	-	109,800	-	-	-	-	-	-	-	-	-	408,220
543 Equipo aeroespacial	-	-	-	-	-	-	-	-	-	-	-	-	-
<b>5500 Equipo de Defensa y Seguridad</b>	<b>-</b>	<b>-</b>	<b>-</b>	<b>-</b>	<b>-</b>	<b>-</b>	<b>-</b>	<b>-</b>	<b>-</b>	<b>-</b>	<b>-</b>	<b>-</b>	<b>-</b>
<b>5600 Maquinaria, Otros Equipos y Herramientas</b>	<b>603,904</b>	<b>-</b>	<b>249,400</b>	<b>-</b>	<b>-</b>	<b>-</b>	<b>-</b>	<b>-</b>	<b>-</b>	<b>-</b>	<b>-</b>	<b>-</b>	<b>853,304</b>
561 Maquinaria y equipo agropecuario	-	-	-	-	-	-	-	-	-	-	-	-	-
562 Maquinaria y equipo industrial	-	-	-	-	-	-	-	-	-	-	-	-	-
563 Maquinaria y equipo de construcción	-	-	-	-	-	-	-	-	-	-	-	-	-
564 Sistemas de aire acondicionado, calefacción y de refrigeración industrial y comercial	-	-	-	-	-	-	-	-	-	-	-	-	-
565 Equipo de comunicación y telecomunicación	-	-	-	-	-	-	-	-	-	-	-	-	-
566 Equipos de generación eléctrica, aparatos y accesorios eléctricos	-	-	-	-	-	-	-	-	-	-	-	-	-
567 Herramientas y máquinas-herramienta	-	-	-	-	-	-	-	-	-	-	-	-	-
569 Otros equipos	603,904	-	249,400	-	-	-	-	-	-	-	-	-	853,304
<b>5700 Activos Biológicos</b>	<b>-</b>	<b>-</b>	<b>-</b>	<b>-</b>	<b>-</b>	<b>-</b>	<b>-</b>	<b>-</b>	<b>-</b>	<b>-</b>	<b>-</b>	<b>-</b>	<b>-</b>
<b>5800 Bienes Inmuebles</b>	<b>-</b>	<b>-</b>	<b>-</b>	<b>-</b>	<b>-</b>	<b>-</b>	<b>-</b>	<b>-</b>	<b>-</b>	<b>-</b>	<b>-</b>	<b>-</b>	<b>-</b>
581 Terrenos	-	-	-	-	-	-	-	-	-	-	-	-	-
583 Edificios no residenciales	-	-	-	-	-	-	-	-	-	-	-	-	-
589 Otros bienes inmuebles	-	-	-	-	-	-	-	-	-	-	-	-	-
<b>5900 Activos Intangibles</b>	<b>-</b>	<b>-</b>	<b>-</b>	<b>-</b>	<b>-</b>	<b>-</b>	<b>-</b>	<b>-</b>	<b>-</b>	<b>-</b>	<b>-</b>	<b>-</b>	<b>-</b>
591 Software	-	-	-	-	-	-	-	-	-	-	-	-	-
597 Licencias informáticas e intelectuales	-	-	-	-	-	-	-	-	-	-	-	-	-
599 Otros activos intangibles	-	-	-	-	-	-	-	-	-	-	-	-	-
<b>6000 Inversión Pública</b>	<b>\$ -</b>	<b>\$ -</b>	<b>\$ -</b>	<b>\$ -</b>	<b>\$ -</b>	<b>\$ -</b>	<b>\$ -</b>	<b>\$ -</b>	<b>\$ -</b>	<b>\$ -</b>	<b>\$ -</b>	<b>\$ -</b>	<b>\$ -</b>
<b>6100 Obra Pública en Bienes de Dominio Público</b>	<b>-</b>	<b>-</b>	<b>-</b>	<b>-</b>	<b>-</b>	<b>-</b>	<b>-</b>	<b>-</b>	<b>-</b>	<b>-</b>	<b>-</b>	<b>-</b>	<b>-</b>
611 Edificación no habitacional	-	-	-	-	-	-	-	-	-	-	-	-	-
614 División de terrenos y construcción de obras de urbanización	-	-	-	-	-	-	-	-	-	-	-	-	-
617 Instalaciones y equipamiento en construcciones	-	-	-	-	-	-	-	-	-	-	-	-	-
<b>6200 Obra Pública en Bienes Propios</b>	<b>-</b>	<b>-</b>	<b>-</b>	<b>-</b>	<b>-</b>	<b>-</b>	<b>-</b>	<b>-</b>	<b>-</b>	<b>-</b>	<b>-</b>	<b>-</b>	<b>-</b>
622 Edificación no habitacional	-	-	-	-	-	-	-	-	-	-	-	-	-
624 División de terrenos y construcción de obras de urbanización	-	-	-	-	-	-	-	-	-	-	-	-	-
627 Instalaciones y equipamiento en construcciones	-	-	-	-	-	-	-	-	-	-	-	-	-
629 Trabajos de acabados en edificaciones y otros trabajos especializados	-	-	-	-	-	-	-	-	-	-	-	-	-
<b>6300 Proyectos Productivos y Acciones de Fomento</b>	<b>-</b>	<b>-</b>	<b>-</b>	<b>-</b>	<b>-</b>	<b>-</b>	<b>-</b>	<b>-</b>	<b>-</b>	<b>-</b>	<b>-</b>	<b>-</b>	<b>-</b>
<b>7000 Inversiones Financieras y Otras Provisiones</b>	<b>\$ -</b>	<b>\$ -</b>	<b>\$ -</b>	<b>\$ -</b>	<b>\$ -</b>	<b>\$ -</b>	<b>\$ -</b>	<b>\$ -</b>	<b>\$ -</b>	<b>\$ -</b>	<b>\$ -</b>	<b>\$ -</b>	<b>\$ -</b>
<b>7100 Inversiones para el Fomento de Actividades Productivas</b>	<b>-</b>	<b>-</b>	<b>-</b>	<b>-</b>	<b>-</b>	<b>-</b>	<b>-</b>	<b>-</b>	<b>-</b>	<b>-</b>	<b>-</b>	<b>-</b>	<b>-</b>
<b>7200 Acciones y Participaciones de Capital</b>	<b>-</b>	<b>-</b>	<b>-</b>	<b>-</b>	<b>-</b>	<b>-</b>	<b>-</b>	<b>-</b>	<b>-</b>	<b>-</b>	<b>-</b>	<b>-</b>	<b>-</b>
<b>7300 Compra de Títulos y Valores</b>	<b>-</b>	<b>-</b>	<b>-</b>	<b>-</b>	<b>-</b>	<b>-</b>	<b>-</b>	<b>-</b>	<b>-</b>	<b>-</b>	<b>-</b>	<b>-</b>	<b>-</b>
<b>7400 Concesión de Préstamos</b>	<b>-</b>	<b>-</b>	<b>-</b>	<b>-</b>	<b>-</b>	<b>-</b>	<b>-</b>	<b>-</b>	<b>-</b>	<b>-</b>	<b>-</b>	<b>-</b>	<b>-</b>
<b>7500 Inversiones en Fideicomisos, Mandatos y otros Análoqos</b>	<b>-</b>	<b>-</b>	<b>-</b>	<b>-</b>	<b>-</b>	<b>-</b>	<b>-</b>	<b>-</b>	<b>-</b>	<b>-</b>	<b>-</b>	<b>-</b>	<b>-</b>
<b>7600 Otras Inversiones Financieras</b>	<b>-</b>	<b>-</b>	<b>-</b>	<b>-</b>	<b>-</b>	<b>-</b>	<b>-</b>	<b>-</b>	<b>-</b>	<b>-</b>	<b>-</b>	<b>-</b>	<b>-</b>
<b>7900 Provisiones para Contingencias y Otras Erogaciones Especiales</b>	<b>-</b>	<b>-</b>	<b>-</b>	<b>-</b>	<b>-</b>	<b>-</b>	<b>-</b>	<b>-</b>	<b>-</b>	<b>-</b>	<b>-</b>	<b>-</b>	<b>-</b>
<b>8000 Participaciones y Aportaciones</b>	<b>\$ -</b>	<b>\$ -</b>	<b>\$ -</b>	<b>\$ -</b>	<b>\$ -</b>	<b>\$ -</b>	<b>\$ -</b>	<b>\$ -</b>	<b>\$ -</b>	<b>\$ -</b>	<b>\$ -</b>	<b>\$ -</b>	<b>\$ -</b>
<b>8100 Participaciones</b>	<b>-</b>	<b>-</b>	<b>-</b>	<b>-</b>	<b>-</b>	<b>-</b>	<b>-</b>	<b>-</b>	<b>-</b>	<b>-</b>	<b>-</b>	<b>-</b>	<b>-</b>
<b>8300 Aportaciones</b>	<b>-</b>	<b>-</b>	<b>-</b>	<b>-</b>	<b>-</b>	<b>-</b>	<b>-</b>	<b>-</b>	<b>-</b>	<b>-</b>	<b>-</b>	<b>-</b>	<b>-</b>






COMISION MUNICIPAL DE AGUA POTABLE Y ALCANTARILLADO DEL MUNICIPIO DE ALTAMIRA, TAMAULIPAS  
 Estado Analítico Mensual del Ejercicio del Presupuesto de Egresos Devengado  
 Clasificación por Objeto del Gasto Capítulo del Gasto (Capítulo, Concepto y Partida)  
 Del 01 de enero al 31 de marzo de 2019



Capítulo / Concepto / Partida	ENERO	FEBRERO	MARZO	ABRIL	MAYO	JUNIO	JULIO	AGOSTO	SEPTIEMBRE	OCTUBRE	NOVIEMBRE	DICIEMBRE	TOTAL
8500 Convenios	-	-	-	-	-	-	-	-	-	-	-	-	-
851 Convenios de reasignación	-	-	-	-	-	-	-	-	-	-	-	-	-
9000 Deuda Pública	\$ 4,427,542	\$ 4,466,133	\$ 3,253,979	\$ -	\$ -	\$ -	\$ -	\$ -	\$ -	\$ -	\$ -	\$ -	\$ 12,147,654
9100 Amortización de la Deuda Pública	729,183	1,454,233	1,456,425	-	-	-	-	-	-	-	-	-	3,639,841
911 Amortización de la deuda interna con instituciones de crédito	729,183	1,454,233	1,456,425	-	-	-	-	-	-	-	-	-	3,639,841
9200 Intereses de la Deuda Pública	3,381	3,332	464,981	-	-	-	-	-	-	-	-	-	471,694
921 Intereses de la deuda interna con instituciones de crédito	3,381	3,332	464,981	-	-	-	-	-	-	-	-	-	471,694
9300 Comisiones de la Deuda Pública	-	-	-	-	-	-	-	-	-	-	-	-	-
9400 Gastos de la Deuda Pública	-	-	-	-	-	-	-	-	-	-	-	-	-
9500 Costo por Coberturas	-	-	-	-	-	-	-	-	-	-	-	-	-
9600 Apoyos Financieros	-	-	-	-	-	-	-	-	-	-	-	-	-
9900 Adeudos de Ejercicios Fiscales Anteriores (ADEFAS)	3,694,978	3,008,569	1,332,573	-	-	-	-	-	-	-	-	-	8,036,120
991 ADEFAS	3,694,978	3,008,569	1,332,573	-	-	-	-	-	-	-	-	-	8,036,120
TOTALES	\$ 22,580,008	\$ 27,120,157	\$ 30,029,488	\$ -	\$ -	\$ -	\$ -	\$ -	\$ -	\$ -	\$ -	\$ -	\$ 79,729,653

  
 C. ALMA LAURA AMPARÁN CRUZ  
 PRESIDENTA MUNICIPAL Y DEL CONSEJO  
 AUTORIZÓ

  
 ING. ALEJANDRO MONGÉ CASTILLO  
 GERENTE GENERAL  
 ELABORÓ Y PRESENTÓ

  
 C.P.A. JORGE ERNESTO AYALA PÉREZ  
 SUBGERENTE FINANCIERO  
 RESPONSABLE DE ELABORACIÓN

