

COMISION MUNICIPAL DE AGUA POTABLE Y ALCANTARILLADO DEL MUNICIPIO DE ALTAMIRA TAMAULIPAS

ESTADO ANALÍTICO DEL EJERCICIO DEL PRESUPUESTO DE EGRESOS DETALLADO - LDF

CLASIFICACIÓN ADMINISTRATIVA

DEL 01 DE ENERO AL 31 DE MARZO DE 2019

(pesos)

6b




Concepto	Egresos					Subejercicio (e)
	Aprobado (d)	Ampliaciones/ (Reducciones)	Modificado	Devengado	Pagado	
I. Gasto No Etiquetado (I=A+B+C+D+E+F+G+H)	\$ 378,206,254	\$ 0	\$ 378,206,254	\$ 79,729,653	\$ 66,090,359	\$ 298,476,601
GERENCIA GENERAL	\$ 37,310,839	-\$ 25,502	\$ 37,285,337	\$ 12,973,048	\$ 12,874,075	\$ 24,312,289
CONTRALORIA INTERNA	\$ 672,016	\$ 1,555	\$ 673,572	\$ 254,193	\$ 227,156	\$ 419,379
COMUNICACIÓN SOCIAL	\$ 4,973,262	-\$ 12,553	\$ 4,960,709	\$ 413,065	\$ 403,847	\$ 4,547,644
CULTURA DEL AGUA	\$ 1,533,983	-\$ 147	\$ 1,533,836	\$ 314,472	\$ 275,612	\$ 1,219,364
UNIDAD DE TRANSPARENCIA	\$ 273,160	\$ 8,341	\$ 281,501	\$ 70,974	\$ 63,512	\$ 210,527
DEPARTAMENTO JURIDICO	\$ 5,575,910	\$ 32,952	\$ 5,608,862	\$ 859,650	\$ 665,436	\$ 4,749,212
COORDINACION DE VINCULACION SOCIAL	\$ 988,250	\$ 25,130	\$ 1,013,380	\$ 315,949	\$ 286,484	\$ 697,432
COORDINACION DE PLANEACION EJECUTIVA	\$ 970,193	-\$ 31,365	\$ 938,828	\$ 179,522	\$ 157,131	\$ 759,306
ACTUALIZACIÓN DE CUENTAS	\$ -	\$ 46,941	\$ 46,941	\$ 46,941	\$ 46,211	\$ -
SUBGERENCIA ADMINISTRATIVA	\$ 2,654,566	\$ 7,863	\$ 2,662,430	\$ 583,081	\$ 517,582	\$ 2,079,349
RECURSOS HUMANOS	\$ 2,072,706	\$ 347,832	\$ 2,420,538	\$ 1,138,097	\$ 1,107,703	\$ 1,282,442
NOMINAS	\$ 988,843	\$ 1,737	\$ 990,580	\$ 232,283	\$ 193,503	\$ 758,297
INFORMATICA	\$ 3,661,376	-\$ 57,048	\$ 3,604,328	\$ 681,695	\$ 542,200	\$ 2,922,633
ADQUISICIONES Y SERVICIOS	\$ 2,994,073	-\$ 74,457	\$ 2,919,615	\$ 454,139	\$ 355,269	\$ 2,465,476
ALMACEN	\$ 1,856,139	\$ 20,700	\$ 1,876,839	\$ 411,414	\$ 351,745	\$ 1,465,426
JUBILADOS	\$ 2,200,135	-\$ 13,650	\$ 2,186,485	\$ 550,122	\$ 550,122	\$ 1,636,363
PENSIONADOS	\$ 2,655,341	\$ 15,275	\$ 2,670,616	\$ 437,197	\$ 437,197	\$ 2,233,419
SINDICATO DE TRABAJADORES	\$ 698,155	\$ 42,980	\$ 741,135	\$ 138,134	\$ 95,734	\$ 603,002
OFICINAS ADMINISTRATIVAS	\$ 2,880,470	-\$ 156,735	\$ 2,723,735	\$ 434,298	\$ 366,319	\$ 2,289,437
SUBGERENCIA FINANCIERA	\$ 4,510,349	-\$ 555,980	\$ 3,954,368	\$ 1,075,849	\$ 1,021,373	\$ 2,878,519
FINANZAS	\$ 1,187,493	-\$ 20,687	\$ 1,166,806	\$ 265,628	\$ 214,045	\$ 901,178
CAJERAS FINANZAS	\$ 2,286,782	\$ 87,055	\$ 2,373,837	\$ 582,497	\$ 505,411	\$ 1,791,340
CONTABILIDAD	\$ 2,939,678	\$ 332,028	\$ 3,271,706	\$ 744,889	\$ 666,873	\$ 2,526,816
CONTROL PRESUPUESTAL	\$ 617,069	\$ 10,930	\$ 627,999	\$ 183,367	\$ 151,749	\$ 444,632
CONTROL PATRIMONIAL	\$ 466,018	\$ 16,271	\$ 482,288	\$ 122,337	\$ 105,091	\$ 359,952
SUBGERENCIA COMERCIAL	\$ 4,200,673	-\$ 44,913	\$ 4,155,760	\$ 826,547	\$ 759,957	\$ 3,329,213
ATENCION A USUARIOS	\$ 5,986,980	-\$ 64,135	\$ 5,922,845	\$ 1,194,889	\$ 1,044,439	\$ 4,727,957
ACUATEL	\$ 1,093,918	\$ 365,608	\$ 1,459,527	\$ 591,927	\$ 562,066	\$ 867,600
ALTOS CONSUMOS	\$ 1,966,157	-\$ 130,714	\$ 1,835,444	\$ 483,873	\$ 412,648	\$ 1,351,571
PADRON Y CENSO	\$ 1,904,706	\$ 7,282	\$ 1,911,988	\$ 465,787	\$ 391,710	\$ 1,446,200
FACTURACION Y MEDICION	\$ 17,169,605	-\$ 306,655	\$ 16,862,949	\$ 2,988,846	\$ 2,436,094	\$ 13,874,103
CONTROL Y REZAGO	\$ 9,390,829	\$ 124,793	\$ 9,515,622	\$ 2,627,611	\$ 2,174,359	\$ 6,888,011

[Handwritten signatures and stamps]

MODULO COMERCIAL	\$ 277,953	\$ -	\$ 277,953	\$ 75,934	\$ 75,934	\$ 202,019
MODULO BANQUITO	\$ 1,180,805	-\$ 8,261	\$ 1,172,543	\$ 189,338	\$ 136,510	\$ 983,206
MODULO DEPORTIVA	\$ 471,590	-\$ 2,297	\$ 469,293	\$ 94,726	\$ 91,167	\$ 374,567
MODULO TAMPICO-ALTAMIRA	\$ 1,062,326	-\$ 4,261	\$ 1,058,065	\$ 154,310	\$ 132,620	\$ 903,756
MODULO CUAUHEMOC	\$ 1,894,966	-\$ 3,257	\$ 1,891,709	\$ 303,495	\$ 268,242	\$ 1,588,214
MODULO MONTE ALTO	\$ 399,970	\$ -	\$ 399,970	\$ 80,918	\$ 78,538	\$ 319,053
MODULO MIRAMAR	\$ 816,562	\$ -	\$ 816,562	\$ 110,778	\$ 79,618	\$ 705,784
MODULO EMILIO PORTES GIL	\$ 451,529	\$ 7,990	\$ 459,519	\$ 81,871	\$ 67,549	\$ 377,649
MODULO SATELITE	\$ 808,229	\$ 2,101	\$ 810,330	\$ 176,436	\$ 145,225	\$ 633,894
DESARROLLO SOCIAL	\$ 240,073	\$ -	\$ 240,073	\$ 60,076	\$ 52,588	\$ 179,997
OFICINAS COMERCIALES	\$ 1,881,770	\$ 20,531	\$ 1,902,301	\$ 307,436	\$ 278,700	\$ 1,594,865
MODULO DELEGACION SUR	\$ 187,861	\$ -	\$ 187,861	\$ 29,980	\$ 28,672	\$ 157,881
MODULO ARBOLEDAS	\$ 437,820	\$ -	\$ 437,820	\$ 94,637	\$ 90,887	\$ 343,184
COMAPA MOVIL	\$ 41,420	\$ 69,263	\$ 110,684	\$ 57,042	\$ 51,490	\$ 53,641
COMAPA MOVIL 2	\$ 227,500	\$ 147,487	\$ 374,987	\$ 348,443	\$ 346,146	\$ 26,543
COMAPA MOVIL 3	\$ 203,500	-\$ 203,500	\$ -	\$ -	\$ -	\$ -
SUBGERENCIA TECNICA	\$ 2,320,144	\$ 1,444	\$ 2,321,588	\$ 496,306	\$ 430,994	\$ 1,825,282
COORDINACION DE CONSTRUCCION	\$ 2,114,626	-\$ 6,354	\$ 2,108,272	\$ 470,432	\$ 412,300	\$ 1,637,840
CONSTRUCCION	\$ 1,929,943	-\$ 3,458	\$ 1,926,485	\$ 292,024	\$ 254,688	\$ 1,634,461
FACTIBILIDADES	\$ 255,516	\$ -	\$ 255,516	\$ 1,980	\$ 1,887	\$ 253,535
CONTROL DE CALIDAD	\$ 2,998,408	\$ 12,315	\$ 3,010,723	\$ 484,394	\$ 450,435	\$ 2,526,329
REDES	\$ 77,580,632	-\$ 206,426	\$ 77,374,206	\$ 15,021,664	\$ 11,232,588	\$ 62,352,541
MANTEMIMIENTO ELECTROMECHANICO	\$ 16,082,552	-\$ 63,982	\$ 16,018,570	\$ 2,858,921	\$ 2,026,917	\$ 13,159,649
CARCAMO AMERICO VILLAREAL	\$ 337,373	-\$ 44,150	\$ 293,223	\$ 25,806	\$ 25,806	\$ 267,417
CARCAMO ARBOLEDAS	\$ 384,713	-\$ 39,154	\$ 345,559	\$ 24,164	\$ 24,164	\$ 321,395
CARCAMO CARRILLO PUERTO	\$ 602,032	-\$ 29,812	\$ 572,221	\$ 400,864	\$ 209,474	\$ 171,356
CARCAMO CEIBA Y CANELO	\$ 71,521	\$ 429	\$ 71,950	\$ 30,029	\$ 30,029	\$ 41,921
CARCAMO CENTRAL DE ABASTOS	\$ 381,032	-\$ 41,861	\$ 339,172	\$ -	\$ -	\$ 339,172
CARCAMO COLONIAS	\$ 246,672	\$ -	\$ 246,672	\$ 59,029	\$ 8,816	\$ 187,643
CARCAMO EL EDEN	\$ 259,421	-\$ 100,000	\$ 159,421	\$ 6,126	\$ 6,126	\$ 153,295
CARCAMO ESPAÑITA	\$ 1,055,388	-\$ 402,355	\$ 653,033	\$ 99,674	\$ 92,149	\$ 553,359
CARCAMO FLORIDA	\$ 10,495	\$ -	\$ 10,495	\$ -	\$ -	\$ 10,495
CARCAMO FRANCISCO I. MADERO	\$ 289,580	-\$ 150,530	\$ 139,049	\$ 8,116	\$ 8,116	\$ 130,933
CARCAMO HACIENDAS 2	\$ 651,487	\$ -	\$ 651,487	\$ 78,444	\$ 78,444	\$ 573,043
CARCAMO HOSPITAL GRAL. ALTAMIRA	\$ 14,848	\$ -	\$ 14,848	\$ 1,650	\$ 1,073	\$ 13,198
CARCAMO HUATULCO	\$ 403,674	-\$ 356,599	\$ 47,075	\$ 6,088	\$ 6,088	\$ 40,987
CARCAMO ITURBIDE	\$ 1,896,974	-\$ 352,823	\$ 1,544,150	\$ 349,260	\$ 308,163	\$ 1,194,891
CARCAMO JARDINES CUAUHEMOC	\$ 49,687	\$ 13,161	\$ 62,847	\$ 36,578	\$ 2,817	\$ 26,269
CARCAMO LOPEZ MATEOS	\$ 273,914	\$ 29,812	\$ 303,725	\$ 234,281	\$ 234,281	\$ 69,445
CARCAMO MACLOVIO HERRERA	\$ 224,235	\$ -	\$ 224,235	\$ 3,434	\$ 653	\$ 220,801
CARCAMO MANO CON MANO	\$ 2,097,622	-\$ 4,185	\$ 2,093,437	\$ 511,808	\$ 480,028	\$ 1,581,629
CARCAMO MARTIN A MARTINEZ	\$ 643,628	\$ 9,535	\$ 653,162	\$ 400,825	\$ 248,064	\$ 252,338
CARCAMO MONTE ALTO	\$ 1,905,087	-\$ 6,000	\$ 1,899,087	\$ 311,378	\$ 275,497	\$ 1,587,709
CARCAMO NUEVO MADERO	\$ 46,856	\$ -	\$ 46,856	\$ 1,625	\$ 1,625	\$ 45,231
CARCAMO NUEVO MEXICO	\$ 385,037	\$ 225,506	\$ 610,543	\$ 409,002	\$ 73,616	\$ 201,541

ALTA MIR A
 2 de 4


CARCAMO NUEVO TAMPICO	\$ -	\$ -	\$ -	\$ -	\$ -	\$ -
CARCAMO PEDRERA	\$ 2,611,309	-\$ 144,201	\$ 2,467,108	\$ 458,994	\$ 449,555	\$ 2,008,115
CARCAMO PETROLERA 2	\$ 638,960	\$ 49,916	\$ 688,876	\$ 307,334	\$ 137,252	\$ 381,541
CARCAMO REVOLUCION VERDE	\$ 824,324	\$ -	\$ 824,324	\$ 70,624	\$ 70,624	\$ 753,699
CARCAMO ROGER GOMEZ	\$ 66,113	\$ 44,150	\$ 110,263	\$ 65,975	\$ -	\$ 44,288
CARCAMO SANTA ELENA	\$ 2,385,129	-\$ 6,000	\$ 2,379,129	\$ 756,191	\$ 727,543	\$ 1,622,938
CARCAMO SECTOR 3	\$ 102,599	\$ -	\$ 102,599	\$ 6,199	\$ 6,199	\$ 96,400
CARCAMO TODOS POR TAMAULIPAS	\$ 409,740	\$ -	\$ 409,740	\$ 163,504	\$ 3,341	\$ 246,236
CARCAMO VENUSTIANO CARRANZA	\$ 148,313	\$ -	\$ 148,313	\$ 1,628	\$ 1,628	\$ 146,685
BOMBA DE DIST. EJIDO LUIS MORA	\$ 59,632	\$ -	\$ 59,632	\$ 10,862	\$ 7,529	\$ 48,770
BOMBA DE DIST. EJIDO SAN CARLITOS	\$ 30,311	\$ -	\$ 30,311	\$ 3,602	\$ 2,434	\$ 26,709
CAPTACION DIMA	\$ 21,295,580	\$ 616,110	\$ 21,911,690	\$ 6,184,962	\$ 5,191,141	\$ 15,726,728
CAPTACION LA TUNA	\$ 679,398	-\$ 1,745	\$ 677,652	\$ 114,237	\$ 100,869	\$ 563,415
CAPTACION RIO TAMESI	\$ 3,441,890	\$ 226,193	\$ 3,668,082	\$ 1,033,784	\$ 819,698	\$ 2,634,298
PLANEACION Y PROYECTOS	\$ 1,232,884	\$ 23,798	\$ 1,256,682	\$ 220,452	\$ 161,039	\$ 1,036,230
PLANTAS	\$ 2,721,848	-\$ 31,867	\$ 2,689,981	\$ 665,131	\$ 580,068	\$ 2,024,850
PLANTA POT. 3 DE MAYO	\$ 5,940,200	\$ 1,823	\$ 5,942,023	\$ 634,199	\$ 479,809	\$ 5,307,824
PLANTA POT. API	\$ 217,267	-\$ 18,722	\$ 198,545	\$ 399	\$ 297	\$ 198,146
PLANTA POT. DUPORT	\$ 30,975,207	\$ 44,845	\$ 31,020,052	\$ 5,601,935	\$ 3,429,684	\$ 25,418,117
PLANTA POT. ESTEROS	\$ 6,433,278	\$ 3,726	\$ 6,437,004	\$ 781,987	\$ 646,309	\$ 5,655,017
PLANTA POT. FLORES MAGON	\$ -	\$ -	\$ -	\$ -	\$ -	\$ -
PLANTA POT. HIDALGO	\$ 9,688,103	\$ 110,591	\$ 9,798,694	\$ 1,744,327	\$ 1,411,782	\$ 8,054,367
PLANTA POT. LAGUNA DE LA PUERTA	\$ 3,529,452	\$ -	\$ 3,529,452	\$ 896,823	\$ 896,823	\$ 2,632,629
PTAR. CUAUHTEMOC	\$ 1,736,124	\$ 269,758	\$ 2,005,882	\$ 537,902	\$ 498,602	\$ 1,467,981
PTAR. ESTACION COLONIAS	\$ 4,268,825	\$ -	\$ 4,268,825	\$ 30,557	\$ -	\$ 4,238,268
PTAR. MACLOVIO HERRERA	\$ 3,770,762	\$ -	\$ 3,770,762	\$ -	\$ -	\$ 3,770,762
PTAR. RIO TAMIAHUA	\$ 4,286,103	\$ -	\$ 4,286,103	\$ -	\$ -	\$ 4,286,103
PTAR. ROGER GOMEZ	\$ 432,233	\$ -	\$ 432,233	\$ 71,645	\$ 15,733	\$ 360,588
REBOMBEO MEDRANO	\$ 21,174	\$ -	\$ 21,174	\$ 5,533	\$ 3,778	\$ 15,641
PLANTA POT. ALTAMIRA SUR	\$ 894,951	\$ 40,426	\$ 935,377	\$ 290,009	\$ 258,567	\$ 645,367
LAGUNA DE OXIDACION LA FLORIDA	\$ 4,366,083	\$ -	\$ 4,366,083	\$ 90,306	\$ 90,306	\$ 4,275,777
LAGUNA DE OXIDACION LA PEDRERA	\$ 3,683,187	\$ -	\$ 3,683,187	\$ 108,367	\$ 108,367	\$ 3,574,820
TALLER DE SOLDADURA	\$ 286,783	\$ -	\$ 286,783	\$ 45,746	\$ 45,746	\$ 241,037
CARCAMO ADELITAS	\$ 244,297	\$ -	\$ 244,297	\$ 1,626	\$ 1,626	\$ 242,671
PTAR PEDRERA	\$ -	\$ -	\$ -	\$ -	\$ -	\$ -
CAPTACION ESTEROS 2	\$ 17,980	\$ -	\$ 17,980	\$ -	\$ -	\$ 17,980
CUARTO DE CONTROL DUPORT	\$ 143,164	-\$ 11,368	\$ 131,796	\$ -	\$ -	\$ 131,796
CARCAMO FRACC FLORIDA GEO	\$ 457,804	-\$ 10,108	\$ 447,696	\$ 52,246	\$ 52,246	\$ 395,450
CARCAMO PLUVIAL VILLAS DE ALTAMIRA	\$ 305,225	\$ -	\$ 305,225	\$ 14,830	\$ 14,830	\$ 290,395
CARCAMO FUNDO LEGAL	\$ 390,259	\$ -	\$ 390,259	\$ 3,249	\$ 3,249	\$ 387,011
CARCAMO PASEO REAL	\$ 69,273	\$ -	\$ 69,273	\$ 24,851	\$ 2,231	\$ 44,422
PTAR PARQUE INDUSTRIAL TECNICA	\$ 27,430	\$ -	\$ 27,430	\$ 10,012	\$ 7,059	\$ 17,418
CARCAMO DIANA LAURA RIOJAS DE COLOSIO	\$ 188,971	\$ -	\$ 188,971	\$ 15,562	\$ 579	\$ 173,409
OPERACION DE CARCAMOS	\$ 14,428	\$ -	\$ 14,428	\$ -	\$ -	\$ 14,428




[Handwritten signature]

CARCAMO EJ. FCO MEDRANO	\$ 271,772	\$ -	\$ 271,772	\$ 96,390	\$ 4,650	\$ 175,383
JEFATURA JURIDICA	\$ 20,000	\$ -	\$ 20,000	\$ -	\$ -	\$ 20,000
CARCAMO HACIENDA LAS PALMAS	\$ 43,650	\$ -	\$ 43,650	\$ -	\$ -	\$ 43,650
CARCAMO ALTAMIRA SECTOR 4	\$ 50,486	\$ -	\$ 50,486	\$ -	\$ -	\$ 50,486
CARCAMO DE BOMBEO CALZADA NORTE	\$ 69,903	\$ -	\$ 69,903	\$ 16,457	\$ 16,457	\$ 53,446
CARCAMO DE BOMBEO LAGUNA VEGA ESCONDIDA	\$ 25,341	\$ -	\$ 25,341	\$ 159	\$ 159	\$ 25,182
CARCAMO VEGA DE ESTEROS	\$ -	\$ -	\$ -	\$ -	\$ -	\$ -
SERVICIOS MECANICOS (TALLER)	\$ 1,253,435	\$ 12,680	\$ 1,266,116	\$ 254,121	\$ 190,044	\$ 1,011,995
SEGURIDAD E HIGIENE	\$ 2,658,427	\$ 268,957	\$ 2,927,384	\$ 905,295	\$ 841,129	\$ 2,022,090
II. Gasto Etiquetado (II=A+B+C+D+E+F+G+H)	\$ 7,087,688	\$ -	\$ 7,087,688	\$ -	\$ -	\$ 7,087,688
PLANEACION Y PROYECTOS	7,087,688	\$ -	7,087,688	\$ -	\$ -	7,087,688
III. Total de Egresos (III = I + II)	\$ 385,293,942	\$ 0	\$ 385,293,942	\$ 79,729,653	\$ 66,090,359	\$ 305,564,290

"Bajo protesta de decir verdad declaramos que los Estados Financieros y sus Notas, son razonablemente correctos y son responsabilidad del emisor"


 C. ALMA LAURA AMPARÁN CRUZ
 PRESIDENTA MUNICIPAL Y DEL CONSEJO
 AUTORIZÓ


 C.P.A. JORGE ERNESTO AYALA PÉREZ
 SUBGERENTE FINANCIERO
 RESPONSABLE DE ELABORACIÓN


 ING. ALEJANDRO MONGE CASTILLO
 GERENTE GENERAL
 ELABORÓ Y PRESENTÓ

