

COMISION MUNICIPAL DE AGUA POTABLE Y ALCANTARILLADO DEL MUNICIPIO DE ALTAMIRA TAMAULIPAS

ESTADO ANALÍTICO DE INGRESOS DETALLADO - LDF

DEL 01 DE ENERO AL 31 DE MARZO DE 2019

(pesos)


5



MUNICIPIO DE
ALTAMIRA



Concepto	Ingreso					Diferencia
	Estimado	Ampliaciones/ (Reducciones)	Modificado	Devengado	Recaudado	
Ingresos de Libre Disposición						
A. Impuestos	-	-	-	-	-	-
B. Cuotas y Aportaciones de Seguridad Social	-	-	-	-	-	-
C. Contribuciones de Mejoras	-	-	-	-	-	-
D. Derechos	-	-	-	-	-	-
E. Productos	-	-	-	-	-	-
F. Aprovechamientos	-	-	-	-	-	-
G. Ingresos por Ventas de Bienes y Servicios	359,206,254	-	359,206,254	67,905,645	67,905,645	- 291,300,609
H. Participaciones (H=						
h1+h2+h3+h4+h5+h6+h7+h8+h9+h10+h11)						
h1) Fondo General de Participaciones	-	-	-	-	-	-
h2) Fondo de Fomento Municipal	-	-	-	-	-	-
h3) Fondo de Fiscalización y Recaudación	-	-	-	-	-	-
h4) Fondo de Compensación	-	-	-	-	-	-
h5) Fondo de Extracción de Hidrocarburos	-	-	-	-	-	-
h6) Impuesto Especial Sobre Producción y Servicios	-	-	-	-	-	-
h7) 0.136% de la Recaudación Federal Participable	-	-	-	-	-	-
h8) 3.17% Sobre Extracción de Petróleo	-	-	-	-	-	-
h9) Gasolinas y Diésel	-	-	-	-	-	-
h10) Fondo del Impuesto Sobre la Renta	-	-	-	-	-	-
h11) Fondo de Estabilización de los Ingresos de las Entidades Federativas	-	-	-	-	-	-
I. Incentivos Derivados de la Colaboración Fiscal (I=						
i1+i2+i3+i4+i5)						
i1) Tenencia o Uso de Vehículos	-	-	-	-	-	-
i2) Fondo de Compensación ISAN	-	-	-	-	-	-
i3) Impuesto Sobre Automóviles Nuevos	-	-	-	-	-	-
i4) Fondo de Compensación de Repecos-Intermedios	-	-	-	-	-	-
i5) Otros Incentivos Económicos	-	-	-	-	-	-
J. Transferencias	-	-	-	-	-	-
K. Convenios (K=k1)	-	-	-	-	-	-
k1) Otros Convenios y Subsidios	-	-	-	-	-	-
L. Otros Ingresos de Libre Disposición (L=i1+i2)						
l1) Participaciones en Ingresos Locales	-	-	-	-	-	-
l2) Otros Ingresos de Libre Disposición	-	-	-	-	-	-



[Handwritten signature]

COMISION MUNICIPAL DE AGUA POTABLE Y ALCANTARILLADO DEL MUNICIPIO DE ALTAMIRA TAMAULIPAS

ESTADO ANALÍTICO DE INGRESOS DETALLADO - LDF

DEL 01 DE ENERO AL 31 DE MARZO DE 2019

(pesos)


5



MUNICIPIO DE
ALTAMIRA



I. Total de Ingresos de Libre Disposición (I=A+B+C+D+E+F+G+H+I+J+K+L)	359,206,254	-	359,206,254	67,905,645	67,905,645	-	291,300,609
Ingresos Excedentes de Ingresos de Libre Disposición							
Transferencias Federales Etiquetadas							
A. Aportaciones (A= a1+a2+a3+a4+a5+a6+a7+a8)	-	-	-	-	-	-	-
a1) Fondo de Aportaciones para la Nómina Educativa y Gasto Operativo	-	-	-	-	-	-	-
a2) Fondo de Aportaciones para los Servicios de Salud	-	-	-	-	-	-	-
a3) Fondo de Aportaciones para la Infraestructura Social	-	-	-	-	-	-	-
a4) Fondo de Aportaciones para el Fortalecimiento de los Municipios y de las Demarcaciones Territoriales del Distrito Federal	-	-	-	-	-	-	-
a5) Fondo de Aportaciones Múltiples	-	-	-	-	-	-	-
a6) Fondo de Aportaciones para la Educación Tecnológica y de Adultos	-	-	-	-	-	-	-
a7) Fondo de Aportaciones para la Seguridad Pública de los Estados y del Distrito Federal	-	-	-	-	-	-	-
a8) Fondo de Aportaciones para el Fortalecimiento de las Entidades Federativas	-	-	-	-	-	-	-
B. Convenios (B=b1+b2+b3+b4)	-	-	-	-	-	-	-
b1) Convenios de Protección Social en Salud	-	-	-	-	-	-	-
b2) Convenios de Descentralización	-	-	-	-	-	-	-
b3) Convenios de Reasignación	-	-	-	-	-	-	-
b4) Otros Convenios y Subsidios	-	-	-	-	-	-	-
C. Fondos Distintos de Aportaciones (C= c1+c2)	-	-	-	-	-	-	-
c1) Fondo para Entidades Federativas y Municipios Productores de Hidrocarburos	-	-	-	-	-	-	-
c2) Fondo Minero	-	-	-	-	-	-	-
D. Transferencias, Subsidios y Subvenciones, y Pensiones y Jubilaciones	7,087,688	-	7,087,688	-	-	-	7,087,688
E. Otras Transferencias Federales Etiquetadas	-	-	-	-	-	-	-
II. Total de Transferencias Federales Etiquetadas (II= A+B+C+D+E)	7,087,688	-	7,087,688	-	-	-	7,087,688
III. Ingresos Derivados de Financiamientos (III=A)	19,000,000	-	19,000,000	23,105	23,105	-	18,976,895



COMISION MUNICIPAL DE AGUA POTABLE Y ALCANTARILLADO DEL MUNICIPIO DE ALTAMIRA TAMAULIPAS

ESTADO ANALÍTICO DE INGRESOS DETALLADO - LDF


DEL 01 DE ENERO AL 31 DE MARZO DE 2019

(pesos)

5



MUNICIPIO DE
ALTAMIRA




A. Ingresos Derivados de Financiamientos	19,000,000	-	19,000,000	23,105	23,105	-	18,976,895
IV. Total de Ingresos (IV= I+II+III)	385,293,942	-	385,293,942	67,928,750	67,928,750	-	317,365,192
Datos Informativos							
1. Ingresos Derivados de Financiamientos con Fuente de Pago de Ingresos de Libre Disposición	19,000,000	-	19,000,000	23,105	23,105	-	18,976,895
2. Ingresos Derivados de Financiamientos con Fuente de Pago de Transferencias Federales Etiquetadas	-	-	-	-	-	-	-
3. Ingresos Derivados de Financiamientos (3 = 1 + 2)	19,000,000	-	19,000,000	23,105	23,105	-	18,976,895

"Bajo protesta de decir verdad declaramos que los Estados Financieros y sus Notas, son razonablemente correctos y son responsabilidad del emisor"


C. ALMA LAURA AMPARÁN CRUZ
PRESIDENTA MUNICIPAL Y DEL CONSEJO
AUTORIZÓ


C.P.A. JORGE ERNESTO AYALA PÉREZ
SUBGERENTE FINANCIERO
RESPONSABLE DE ELABORACIÓN


ING. ALEJANDRO MONGE CASTILLO
GERENTE GENERAL
ELABORÓ Y PRESENTÓ

