



MOVIMIENTO		DATOS DEL SERVIDOR PÚBLICO			PERCEPCIONES			TOTAL
A= ALTA B= BAJA	FECHA	NÚM. EMPLEADO	NOMBRE	LUGAR DE ADSCRIPCIÓN	SUELDO MENSUAL	COMPENSACIÓN	OTRAS	
B	20/01/2018	5596	ALEJANDRE PEREZ MARISOL	FACTURACION Y MEDICION	4,090.50		2,863.35	6,953.85
A	27/03/2018	5596	ALEJANDRE PEREZ MARISOL	FACTURACION Y MEDICION	4,090.50		2,863.35	6,953.85
A	16/03/2018	450	ALMAZAN OCHOA ESMERALDA	ADQUISICIONES	12,515.70		3,754.71	16,270.41
B	31/01/2018	374	ALONSO VAZQUEZ JOSE ALEJANDRO	JURIDICO	9,639.90		2,891.97	12,531.87
A	27/02/2018	5600	ARGUELLES ALMAGUER JUAN LORENZO	REDES	4,442.40		3,109.68	7,552.08
A	02/01/2018	55840	AVALOS RODRIGUEZ ABAD	SECTOR ALTAMIRA SUR	4,275.60		2,992.92	7,268.52
B	15/03/2018	55840	AVALOS RODRIGUEZ ABAD	SECTOR ALTAMIRA SUR	4,275.60		2,992.92	7,268.52
B	13/03/2018	55540	BARRAGAN OLVERA JOSE HONORIO	CONTROL Y REZAGO	4,059.30		2,841.51	6,900.81
B	23/01/2018	55690	BASILIO ORTIZ RUBEN	SECTOR ALTAMIRA SUR	4,090.60		2,863.42	6,954.02
A	27/03/2018	55690	BASILIO ORTIZ RUBEN	SECTOR ALTAMIRA SUR	4,090.60		2,863.42	6,954.02
A	19/01/2018	446	BRAVO SANCHEZ CLARA MONSERRAT	FINANZAS	6,043.20		1,812.96	7,856.16
B	23/01/2018	55570	CARRIZALES CARDIEL VICTOR HUGO	CONTROL Y REZAGO	4,090.60		2,863.42	6,954.02
A	26/02/2018	55570	CARRIZALES CARDIEL VICTOR HUGO	CONTROL Y REZAGO	4,090.60		2,863.42	6,954.02
B	12/03/2018	55490	CERVANTES GUILLEN IDALIA	FACTURACION Y MEDICION	4,090.50		2,863.35	6,953.85
B	28/02/2018	410	CHAVEZ DE LEON JANETH ALEJANDRA	CULTURA DEL AGUA	4,851.90		1,455.57	6,307.47
B	03/01/2018	54870	CRUZ PASCUAL REBECA YAZMIN	FACTURACION Y MEDICION	4,090.48		2,863.33	6,953.81
A	23/03/2018	54870	CRUZ PASCUAL REBECA YAZMIN	FACTURACION Y MEDICION	4,090.48		2,863.33	6,953.81
A	12/01/2018	54370	CRUZ YAÑEZ ZORAIDA	FACTURACION Y MEDICION	4,090.48		2,863.33	6,953.81
B	23/03/2018	54370	CRUZ YAÑEZ ZORAIDA	FACTURACION Y MEDICION	4,090.48		2,863.33	6,953.81
A	16/03/2018	449	DAVILA HERRERA URIEL	SUBGERENCIA ADMVA	53,846.40		16,153.92	70,000.32
B	08/03/2018	325	DEL ANGEL ZUÑIGA ROCIO	FINANZAS	6,043.20		1,812.96	7,856.16
B	18/01/2018	431	DIAZ SALINAS YULIANA	FINANZAS	6,043.20		1,812.96	7,856.16
B	16/02/2018	395	DOMINGO GONZALEZ OSCAR HUMBERTO	ADQUISICIONES	7,332.60		2,199.78	9,532.38
B	14/02/2018	55330	ESCOBAR HERNANDEZ SERGIO	CONTROL Y REZAGO	4,250.10		2,975.07	7,225.17
A	19/02/2018	55330	ESCOBAR HERNANDEZ SERGIO	CONTROL Y REZAGO	4,250.10		2,975.07	7,225.17
B	29/03/2018	426	FLORES CHAO MARTHA PATRICIA	PADRON Y CENSO	4,851.90		1,455.57	6,307.47
B	17/01/2018	404	GALLEGOS VAZQUEZ ROXANA	INFORMATICA	4,851.90		1,455.57	6,307.47
B	15/01/2018	331	GALVAN CASTILLO CRISTHIAN	CONTABILIDAD	3,930.00		1,179.00	5,109.00
B	31/01/2018	357	GARCIA CRUZ MELISSA JANETH	FACTURACION Y MEDICION	6,043.20		4,230.24	10,273.44
B	07/02/2018	392	GARCIA PEREZ BLANCA MAYRA	SEGURIDAD	6,870.90		2,061.27	8,932.17
B	22/01/2018	55780	GOMEZ MARTINEZ JESUS ADOLFO	REDES	4,275.60		2,992.92	7,268.52
A	28/02/2018	55780	GOMEZ MARTINEZ JESUS ADOLFO	REDES	4,275.60		2,992.92	7,268.52
B	28/02/2018	415	GONZALEZ MATUS DANIEL	CULTURA DEL AGUA	4,851.90		1,455.57	6,307.47
B	23/01/2018	55470	GONZALEZ MEJIA JOSE ALBERTO	CONTROL Y REZAGO	4,090.60		2,863.42	6,954.02
A	01/02/2018	55470	GONZALEZ MEJIA JOSE ALBERTO	CONTROL Y REZAGO	4,090.60		2,863.42	6,954.02
B	16/03/2018	346	GUARNEROS ALTAMIRANO LUIS HUMBERTO	SUBGERENCIA ADMVA	53,846.40		16,153.92	70,000.32
A	01/01/2018	55190	GUERRERO RODRIGUEZ LETICIA YUDITH	FACTURACION Y MEDICION	4,090.48		2,863.33	6,953.81
B	23/03/2018	55190	GUERRERO RODRIGUEZ LETICIA YUDITH	FACTURACION Y MEDICION	4,090.48		2,863.33	6,953.81
A	15/01/2018	72	HENKEL GUZMAN GUSTAVO JAVIER	PROYECTOS	29,970.00		8,991.00	38,961.00
B	28/02/2018	420	HERNANDEZ ESTRADA RAFAEL	CULTURA DEL AGUA	4,851.90		1,455.57	6,307.47
B	21/02/2018	55340	HERNANDEZ LUCAS JOSE ALBERTO	SECTOR ALTAMIRA SUR	4,090.49		2,863.34	6,953.83
A	28/03/2018	55340	HERNANDEZ LUCAS JOSE ALBERTO	SECTOR ALTAMIRA SUR	4,090.49		2,863.34	6,953.83
B	28/02/2018	385	HERNANDEZ MENDEZ JAVIER	CULTURA DEL AGUA	7,587.00		2,276.10	9,863.10
B	16/02/2018	25	HERNANDEZ NETRO ANA CRISTINA	MODULO CUAUHEMOC	6,463.80		1,939.14	8,402.94
B	16/02/2018	490	JUAREZ JUAREZ HECTOR	REDES	5,991.60		4,194.12	10,185.72
B	16/02/2018	552	LEON LARA ELOY	REDES	4,751.70		3,326.19	8,077.89
A	24/01/2018	5577	LIMON GUERRERO ALEJANDRO	SECTOR ALTAMIRA	4,250.10		2,975.07	7,225.17
B	25/03/2018	5577	LIMON GUERRERO ALEJANDRO	SECTOR ALTAMIRA	4,250.10		2,975.07	7,225.17



MOVIMIENTO		DATOS DEL SERVIDOR PÚBLICO			PERCEPCIONES			TOTAL
A	01/02/2018	5472	LOPEZ ORTIZ EDER ANTONIO	SECTOR ALTAMIRA SUR	4,250.10		2,975.07	7,225.17
A	11/09/2018	52370	LUNA REYES BELEM	FACTURACION Y MEDICION	4,275.60		2,992.92	7,268.52
B	02/01/2018	54940	LUNA REYES JUANA MARGARITA	FACTURACION Y MEDICION	4,275.60		2,992.92	7,268.52
A	26/03/2018	54940	LUNA REYES JUANA MARGARITA	FACTURACION Y MEDICION	4,275.60		2,992.92	7,268.52
B	28/02/2018	416	MARES URIBE MARISOL	CULTURA DEL AGUA	4,851.90		1,455.57	6,307.47
A	01/01/2018	55800	MARTINEZ ESPINOZA GUADALUPE DE JESUS	SECTOR ALTAMIRA	4,275.60		2,992.92	7,268.52
B	25/03/2018	55800	MARTINEZ ESPINOZA GUADALUPE DE JESUS	SECTOR ALTAMIRA	4,275.60		2,992.92	7,268.52
B	07/02/2018	381	MARTINEZ MANRIQUEZ JUAN JOSE	CONSTRUCCION	8,782.50		2,634.75	11,417.25
B	03/01/2018	54770	MARTINEZ PEREZ MIRIAM	FACTURACION Y MEDICION	4,250.10		2,975.07	7,225.17
A	01/03/2018	54770	MARTINEZ PEREZ MIRIAM	FACTURACION Y MEDICION	4,250.10		2,975.07	7,225.17
B	22/01/2018	55410	MARTINEZ PRIEGO DANIEL	SECTOR PROYECTOS	4,090.49		2,863.34	6,953.83
A	29/01/2018	55410	MARTINEZ PRIEGO DANIEL	SECTOR PROYECTOS	4,090.49		2,863.34	6,953.83
B	02/01/2018	55400	MARTINEZ TORRES JONATHAN HERIBERTO	SECTOR ALTAMIRA SUR	4,090.67		2,863.47	6,954.14
A	21/03/2018	55400	MARTINEZ TORRES JONATHAN HERIBERTO	SECTOR ALTAMIRA SUR	4,090.67		2,863.47	6,954.14
B	02/01/2018	55660	MATA HERNANDEZ JESUS RICARDO	SECTOR PROYECTOS	4,090.60		2,863.42	6,954.02
A	23/02/2018	55660	MATA HERNANDEZ JESUS RICARDO	SECTOR PROYECTOS	4,090.60		2,863.42	6,954.02
A	04/01/2018	55720	MEDINA GRIMALDO ANDRES	GERENCIA COMERCIAL	4,090.48		2,863.33	6,953.81
B	16/03/2018	55720	MEDINA GRIMALDO ANDRES	GERENCIA COMERCIAL	4,090.48		2,863.33	6,953.81
B	12/02/2018	5594	MELO CHAVEZ LEIDA EDITH	OFICINAS GENERALES	4,751.70		3,326.19	8,077.89
A	05/01/2018	55810	MENDEZ RODRIGUEZ KAREN YURITXHI	FACTURACION Y MEDICION	4,275.60		2,992.92	7,268.52
B	23/03/2018	55810	MENDEZ RODRIGUEZ KAREN YURITXHI	FACTURACION Y MEDICION	4,275.60		2,992.92	7,268.52
B	28/02/2018	391	MORALES AGUILAR JOSE LUIS	CULTURA DEL AGUA	4,851.90		1,455.57	6,307.47
A	08/02/2018	447	MORAN DEL ANGEL VIRGINIA ANGELICA	CONTROL Y REZAGO	10,668.60		3,200.58	13,869.18
B	17/01/2018	407	PACHECO CAPILLA SILVIA ELENA	INFORMATICA	4,851.90		1,455.57	6,307.47
B	22/01/2018	55670	PAEZ CONTRERAS EDGAR EUSEBIO	SECTOR PROYECTOS	4,090.48		2,863.33	6,953.81
A	20/03/2018	55670	PAEZ CONTRERAS EDGAR EUSEBIO	SECTOR PROYECTOS	4,090.48		2,863.33	6,953.81
B	12/01/2018	55480	PEREZ ZAPATA ROSARIO MONTSERRAT	OFICINAS GENERALES	4,375.50		3,062.85	7,438.35
A	26/03/2018	55480	PEREZ ZAPATA ROSARIO MONTSERRAT	OFICINAS GENERALES	4,375.50		3,062.85	7,438.35
A	01/01/2018	55320	PINETE TURRUBIATES JUAN	SECTOR ALTAMIRA SUR	4,090.49		2,863.34	6,953.83
B	15/03/2018	337	POLANCO AGUILAR ALFREDO	SUBGERENCIA COMERCIAL	53,846.40		16,153.92	70,000.32
B	31/03/2018	120	PRIETO CERVANTES JUAN CARLOS	CULTURA DEL AGUA	5,956.20		1,786.86	7,743.06
B	07/02/2018	406	RANGEL AVILA GUADALUPE LIZZETH	SEGURIDAD	6,977.10		2,093.13	9,070.23
A	24/01/2018	55910	REYES RODRIGUEZ CLAUDIA GABRIELA	ATENCION A USUARIOS	4,573.20		3,201.24	7,774.44
B	23/03/2018	55910	REYES RODRIGUEZ CLAUDIA GABRIELA	ATENCION A USUARIOS	4,573.20		3,201.24	7,774.44
B	02/01/2018	55900	REYES SALDAÑA KIMBERLIN YEYETZI	ATENCION A USUARIOS	4,573.20		3,201.24	7,774.44
A	09/03/2018	55900	REYES SALDAÑA KIMBERLIN YEYETZI	ATENCION A USUARIOS	4,573.20		3,201.24	7,774.44
B	13/02/2018	55270	RODRIGUEZ MATEO NESTOR DAVID	FACTURACION Y MEDICION	4,250.10		2,975.07	7,225.17
A	16/02/2018	55270	RODRIGUEZ MATEO NESTOR DAVID	FACTURACION Y MEDICION	4,250.10		2,975.07	7,225.17
A	01/01/2018	55700	SALGADO VARGAS EDY EMMANUEL	SECTOR LAGUNA DE LA PUERTA	4,090.60		2,863.42	6,954.02
B	20/03/2018	55700	SALGADO VARGAS EDY EMMANUEL	SECTOR LAGUNA DE LA PUERTA	4,090.60		2,863.42	6,954.02
A	04/01/2018	55890	SALINAS CRUZ CARMEN NATALI	FACTURACION Y MEDICION	4,275.60		2,992.92	7,268.52
B	26/03/2018	55890	SALINAS CRUZ CARMEN NATALI	FACTURACION Y MEDICION	4,275.60		2,992.92	7,268.52
B	26/01/2018	389	SEGURA CASTAÑEDA LORENA GABRIELA	ADQUISICIONES	8,782.50		2,863.35	11,645.85
B	02/01/2018	55740	SOSA CEPEDA PAULINA	FACTURACION Y MEDICION	4,250.10		2,975.07	7,225.17
A	21/03/2018	55740	SOSA CEPEDA PAULINA	FACTURACION Y MEDICION	4,250.10		2,975.07	7,225.17
B	19/02/2018	55860	TORRES HERNANDEZ ROSA ESMERALDA	CONTROL DE CALIDAD	3,878.70		2,715.09	6,593.79
A	15/01/2018	55760	VALDEZ RODRIGUEZ NELY EDITH	FACTURACION Y MEDICION	4,250.10		2,975.07	7,225.17
B	28/03/2018	55760	VALDEZ RODRIGUEZ NELY EDITH	FACTURACION Y MEDICION	4,250.10		2,975.07	7,225.17
A	01/02/2018	55610	VAZQUEZ CABALLERO JOSE ANGEL	SECTOR DUPORT	4,090.50		2,863.35	6,953.85
B	15/02/2018	55610	VAZQUEZ CABALLERO JOSE ANGEL	SECTOR DUPORT	4,090.50		2,863.35	6,953.85



MOVIMIENTO		DATOS DEL SERVIDOR PÚBLICO			PERCEPCIONES			TOTAL
A	01/01/2018	55310	VENTURA PERCAZ JONAS	SECTOR ESTEROS	4,090.48		2,863.33	6,953.81
B	26/02/2018	55310	VENTURA PERCAZ JONAS	SECTOR ESTEROS	4,090.48		2,863.33	6,953.81
B	18/01/2018	433	VIGIL BARRIOS MONICA	FINANZAS	6,043.20		1,812.96	7,856.16
A	21/01/2018	53890	VILLAFUERTE MARTINEZ MARTHA EDUVIGES	FACTURACION Y MEDICION	4,275.90		2,993.13	7,269.03
B	31/01/2018	52680	ZUÑIGA MARTINEZ IRMA EDITH	FACTURACION Y MEDICION	4,090.48		2,863.33	6,953.81
A	26/03/2018	52680	ZUÑIGA MARTINEZ IRMA EDITH	FACTURACION Y MEDICION	4,090.48		2,863.33	6,953.81
B	12/01/2018	54910	ZUÑIGA RIOS MIGUEL ANGEL	SECTOR ALTAMIRA	4,090.53		2,863.37	6,953.90
B	11/06/2018	5596	ALEJANDRE PEREZ MARISOL	FACTURACION Y MEDICION	4,090.50		2,863.35	6,953.85
A	14/06/2018	5596	ALEJANDRE PEREZ MARISOL	FACTURACION Y MEDICION	4,090.50		2,863.35	6,953.85
A	12/06/2018	5600	ARGUELLES ALMAGUER JUAN LORENZO	REDES	4,442.40		3,109.68	7,552.08
B	13/05/2018	55380	ATANACIO LOAIZA LILIANA JANETH	ATENCION A USUARIOS	4,751.70		3,326.19	8,077.89
A	29/05/2018	55380	ATANACIO LOAIZA LILIANA JANETH	ATENCION A USUARIOS	4,751.70		3,326.19	8,077.89
B	25/06/2018	55540	BARRAGAN OLVERA JOSE HONORIO	CONTROL Y REZAGO	4,059.30		2,841.51	6,900.81
B	13/06/2018	55690	BASILIO ORTIZ RUBEN	SECTOR ALTAMIRA SUR	4,090.60		2,863.42	6,954.02
A	22/06/2018	55690	BASILIO ORTIZ RUBEN	SECTOR ALTAMIRA SUR	4,090.60		2,863.42	6,954.02
A	26/06/2018	55490	CERVANTES GUILLEN IDALIA	FACTURACION Y MEDICION	4,090.50		2,863.35	6,953.85
A	04/06/2018	54870	CRUZ PASCUAL REBECA YAZMIN	FACTURACION Y MEDICION	4,090.48		2,863.33	6,953.81
B	08/06/2018	54870	CRUZ PASCUAL REBECA YAZMIN	FACTURACION Y MEDICION	4,090.48		2,863.33	6,953.81
A	28/05/2018	54370	CRUZ YAÑEZ ZORAIDA	FACTURACION Y MEDICION	4,090.48		2,863.33	6,953.81
B	04/06/2018	54370	CRUZ YAÑEZ ZORAIDA	FACTURACION Y MEDICION	4,090.48		2,863.33	6,953.81
B	06/04/2018	55710	DEL ANGEL HERNANDEZ JOSE EDUARDO	CONTROL Y REZAGO	4,217.70		2,952.39	7,170.09
B	22/06/2018	56080	ENRIQUEZ DEL ANGEL OSVALDO	CONTROL Y REZAGO	4,250.10		2,975.07	7,225.17
A	26/06/2018	56080	ENRIQUEZ DEL ANGEL OSVALDO	CONTROL Y REZAGO	4,250.10		2,975.07	7,225.17
B	11/06/2018	55780	GOMEZ MARTINEZ JESUS ADOLFO	REDES	4,275.60		2,992.92	7,268.52
A	15/06/2018	55780	GOMEZ MARTINEZ JESUS ADOLFO	REDES	4,275.60		2,992.92	7,268.52
B	29/05/2018	55470	GONZALEZ MEJIA JOSE ALBERTO	CONTROL Y REZAGO	4,090.60		2,863.42	6,954.02
A	01/06/2018	55470	GONZALEZ MEJIA JOSE ALBERTO	CONTROL Y REZAGO	4,090.60		2,863.42	6,954.02
A	28/05/2018	55190	GUERRERO RODRIGUEZ LETICIA YUDITH	FACTURACION Y MEDICION	4,090.48		2,863.33	6,953.81
B	04/06/2018	55190	GUERRERO RODRIGUEZ LETICIA YUDITH	FACTURACION Y MEDICION	4,090.48		2,863.33	6,953.81
A	01/06/2018	453	GUZMAN RIVERA OSKAR IVAN	ALTOS CONSUMOS	15,833.10		4,749.93	20,583.03
B	18/06/2018	55340	HERNANDEZ LUCAS JOSE ALBERTO	SECTOR ALTAMIRA SUR	4,090.49		2,863.34	6,953.83
A	22/06/2018	55340	HERNANDEZ LUCAS JOSE ALBERTO	SECTOR ALTAMIRA SUR	4,090.49		2,863.34	6,953.83
A	15/06/2018	56100	HERNANDEZ MORENO ERIKA GUADALUPE	ATENCION A USUARIOS	4,751.70		1,425.51	6,177.21
B	18/06/2018	56100	HERNANDEZ MORENO ERIKA GUADALUPE	ATENCION A USUARIOS	4,751.70		1,425.51	6,177.21
B	25/06/2018	55990	HERNANDEZ RAYA OSCAR	REDES	4,442.40		3,109.68	7,552.08
A	27/06/2018	55990	HERNANDEZ RAYA OSCAR	REDES	4,442.40		3,109.68	7,552.08
B	18/06/2018	55680	JUAREZ COLUNGA OSSIEL ISAI	REDES	4,442.40		3,109.68	7,552.08
A	05/06/2018	5577	LIMON GUERRERO ALEJANDRO	SECTOR ALTAMIRA	4,250.10		2,975.07	7,225.17
B	15/06/2018	5577	LIMON GUERRERO ALEJANDRO	SECTOR ALTAMIRA	4,250.10		2,975.07	7,225.17
A	21/06/2018	54940	LUNA REYES JUANA MARGARITA	FACTURACION Y MEDICION	4,275.60		2,992.92	7,268.52
B	25/06/2018	54940	LUNA REYES JUANA MARGARITA	FACTURACION Y MEDICION	4,275.60		2,992.92	7,268.52
B	13/06/2018	55800	MARTINEZ ESPINOZA GUADALUPE DE JESUS	SECTOR ALTAMIRA	4,275.60		2,992.92	7,268.52
A	22/06/2018	55800	MARTINEZ ESPINOZA GUADALUPE DE JESUS	SECTOR ALTAMIRA	4,275.60		2,992.92	7,268.52
B	22/05/2018	55070	MARTINEZ NOYOLA SARA CRISTINA	OFICINAS GENERALES	4,029.90		2,820.93	6,850.83
A	08/06/2018	55070	MARTINEZ NOYOLA SARA CRISTINA	OFICINAS GENERALES	4,029.90		2,820.93	6,850.83
B	22/05/2018	54770	MARTINEZ PEREZ MIRIAM	FACTURACION Y MEDICION	4,250.10		2,975.07	7,225.17
A	04/06/2018	54770	MARTINEZ PEREZ MIRIAM	FACTURACION Y MEDICION	4,250.10		2,975.07	7,225.17
B	11/06/2018	55400	MARTINEZ TORRES JONATHAN HERIBERTO	SECTOR ALTAMIRA SUR	4,090.67		2,863.47	6,954.14
A	15/06/2018	55400	MARTINEZ TORRES JONATHAN HERIBERTO	SECTOR ALTAMIRA SUR	4,090.67		2,863.47	6,954.14
B	29/05/2018	55110	MAYA HERNANDEZ ALFREDO	MANTENIMIENTO ELECTROMECHAN	4,442.40		3,109.68	7,552.08



MOVIMIENTO		DATOS DEL SERVIDOR PÚBLICO			PERCEPCIONES			TOTAL
A	31/05/2018	55110	MAYA HERNANDEZ ALFREDO	MANTENIMIENTO ELECTROMECAN	4,442.40		3,109.68	7,552.08
A	25/06/2018	55720	MEDINA GRIMALDO ANDRES	GERENCIA COMERCIAL	4,090.48		2,863.33	6,953.81
B	27/06/2018	55720	MEDINA GRIMALDO ANDRES	GERENCIA COMERCIAL	4,090.48		2,863.33	6,953.81
A	14/05/2018	452	MEJORADA CHAVEZ DEYSI PENELOPE	VINCULACION SOCIAL	30,769.50		9,230.85	40,000.35
A	14/06/2018	55440	MELLENDEZ GARCES ADRIANA	FACTURACION Y MEDICION	4,442.40		3,109.68	7,552.08
B	18/06/2018	55440	MELLENDEZ GARCES ADRIANA	FACTURACION Y MEDICION	4,442.40		3,109.68	7,552.08
A	18/05/2018	5594	MELO CHAVEZ LEIDA EDITH	OFICINAS GENERALES	4,442.40		3,109.68	7,552.08
B	19/05/2018	5594	MELO CHAVEZ LEIDA EDITH	OFICINAS GENERALES	4,442.40		3,109.68	7,552.08
A	13/06/2018	55810	MENDEZ RODRIGUEZ KAREN YURITXHI	FACTURACION Y MEDICION	4,275.60		2,992.92	7,268.52
B	22/06/2018	55810	MENDEZ RODRIGUEZ KAREN YURITXHI	FACTURACION Y MEDICION	4,275.60		2,992.92	7,268.52
B	04/04/2018	55670	PAEZ CONTRERAS EDGAR EUSEBIO	SECTOR PROYECTOS	4,090.48		2,863.33	6,953.81
A	06/04/2018	55670	PAEZ CONTRERAS EDGAR EUSEBIO	SECTOR PROYECTOS	4,090.48		2,863.33	6,953.81
A	01/05/2018	55480	PEREZ ZAPATA ROSARIO MONTSERRAT	OFICINAS GENERALES	4,375.50		3,062.85	7,438.35
B	06/06/2018	55480	PEREZ ZAPATA ROSARIO MONTSERRAT	OFICINAS GENERALES	4,375.50		3,062.85	7,438.35
A	21/06/2018	55910	REYES RODRIGUEZ CLAUDIA GABRIELA	ATENCION A USUARIOS	4,573.20		3,201.24	7,774.44
B	25/06/2018	55910	REYES RODRIGUEZ CLAUDIA GABRIELA	ATENCION A USUARIOS	4,573.20		3,201.24	7,774.44
B	11/06/2018	55900	REYES SALDAÑA KIMBERLIN YEYETZI	ATENCION A USUARIOS	4,573.20		3,201.24	7,774.44
A	18/06/2018	55900	REYES SALDAÑA KIMBERLIN YEYETZI	ATENCION A USUARIOS	4,573.20		3,201.24	7,774.44
B	08/06/2018	1671	RIVERA MARTINEZ HILARIA	ATENCION A USUARIOS	4,752.30		3,326.61	8,078.91
B	19/04/2018	308	ROCHA DEMIS MARTHA PATRICIA	DEPARTAMENTO JURIDICO	7,752.60		2,325.78	10,078.38
B	07/05/2018	55420	RODRIGUEZ BENAVIDES MELINA	FACTURACION Y MEDICION	4,250.10		2,975.07	7,225.17
A	01/06/2018	55420	RODRIGUEZ BENAVIDES MELINA	FACTURACION Y MEDICION	4,250.10		2,975.07	7,225.17
A	04/05/2018	55820	ROSALES GONZALEZ CARLOS ALEJANDRO	REDES	4,442.40		3,109.68	7,552.08
B	25/06/2018	55820	ROSALES GONZALEZ CARLOS ALEJANDRO	REDES	4,442.40		3,109.68	7,552.08
A	13/06/2018	55700	SALGADO VARGAS EDY EMMANUEL	SECTOR LAGUNA DE LA PUERTA	4,090.60		2,863.42	6,954.02
B	18/06/2018	55700	SALGADO VARGAS EDY EMMANUEL	SECTOR LAGUNA DE LA PUERTA	4,090.60		2,863.42	6,954.02
A	20/05/2018	55890	SALINAS CRUZ CARMEN NATALI	FACTURACION Y MEDICION	4,275.60		2,992.92	7,268.52
B	06/06/2018	55890	SALINAS CRUZ CARMEN NATALI	FACTURACION Y MEDICION	4,275.60		2,992.92	7,268.52
B	25/05/2018	55740	SOSA CEPEDA PAULINA	FACTURACION Y MEDICION	4,250.10		2,975.07	7,225.17
A	18/06/2018	55740	SOSA CEPEDA PAULINA	FACTURACION Y MEDICION	4,250.10		2,975.07	7,225.17
B	02/04/2018	55860	TORRES HERNANDEZ ROSA ESMERALDA	CONTROL DE CALIDAD	3,878.70		2,715.09	6,593.79
A	22/05/2018	55860	TORRES HERNANDEZ ROSA ESMERALDA	CONTROL DE CALIDAD	3,878.70		2,715.09	6,593.79
A	09/04/2018	451	TORRES MARTINEZ GERARDO	SUBGERENCIA ADMINISTRATIVA	10,768.50		3,230.55	13,999.05
A	19/05/2018	55760	VALDEZ RODRIGUEZ NELY EDITH	FACTURACION Y MEDICION	4,250.10		2,975.07	7,225.17
B	29/05/2018	55760	VALDEZ RODRIGUEZ NELY EDITH	FACTURACION Y MEDICION	4,250.10		2,975.07	7,225.17
A	21/06/2018	55610	VAZQUEZ CABALLERO JOSE ANGEL	SECTOR DUPORT	4,090.50		2,863.35	6,953.85
B	25/06/2018	55610	VAZQUEZ CABALLERO JOSE ANGEL	SECTOR DUPORT	4,090.50		2,863.35	6,953.85
A	20/04/2018	55310	VENTURA PERCAZ JONAS	SECTOR ESTEROS	4,090.48		2,863.33	6,953.81
A	19/05/2018	53780	ZARATE MARTINEZ HECTOR ALEJANDRO	CONTROL Y REZAGO	4,090.48		2,863.33	6,953.81
B	15/06/2018	53780	ZARATE MARTINEZ HECTOR ALEJANDRO	CONTROL Y REZAGO	4,090.53		2,863.37	6,953.90
A	10/08/2018	5596	ALEJANDRE PEREZ MARISOL	FACTURACION Y MEDICION	4,090.50		2,863.35	6,953.85
B	28/09/2018	5596	ALEJANDRE PEREZ MARISOL	FACTURACION Y MEDICION	4,090.50		2,863.35	6,953.85
B	19/09/2018	450	ALMAZAN OCHOA ESMERALDA	RECURSOS HUMANOS	12,515.70		3,754.71	16,270.41
A	09/07/2018	5614	ALVAREZ MUÑOZ JULIO DE JESUS	REDES	4,442.40		3,109.68	7,552.08
B	20/08/2018	5614	ALVAREZ MUÑOZ JULIO DE JESUS	REDES	4,442.40		3,109.68	7,552.08
B	30/07/2018	55380	ATANACIO LOAIZA LILIANA JANETH	ATENCION A USUARIOS	4,751.70		3,326.19	8,077.89
A	27/09/2018	55380	ATANACIO LOAIZA LILIANA JANETH	ATENCION A USUARIOS	4,751.70		3,326.19	8,077.89
B	14/09/2018	55540	BARRAGAN OLVERA JOSE HONORIO	CONTROL Y REZAGO	4,059.30		2,841.51	6,900.81
B	19/09/2018	55540	BARRAGAN OLVERA JOSE HONORIO	CONTROL Y REZAGO	4,059.30		2,841.51	6,900.81
B	20/09/2018	55690	BASILIO ORTIZ RUBEN	SECTOR ALTAMIRA SUR	4,090.60		2,863.42	6,954.02



MOVIMIENTO		DATOS DEL SERVIDOR PÚBLICO			PERCEPCIONES			TOTAL
A	22/09/2018	55690	BASILIO ORTIZ RUBEN	SECTOR ALTAMIRA SUR	4,090.60		2,863.42	6,954.02
B	18/09/2018	5611	BASURTO SALINAS EPIFANIO	CONTROL Y REZAGO	4,442.40		3,109.68	7,552.08
A	21/09/2018	5611	BASURTO SALINAS EPIFANIO	CONTROL Y REZAGO	4,442.40		3,109.68	7,552.08
A	01/08/2018	5604	CALLES RODRIGUEZ EMMANUEL JHONATAN	REDES	4,442.40		3,109.68	7,552.08
B	17/09/2018	5604	CALLES RODRIGUEZ EMMANUEL JHONATAN	REDES	4,442.40		3,109.68	7,552.08
A	02/07/2018	5605	CASANOVA LOPEZ NORA ELBA	ATENCION A USUARIOS	4,751.70		3,326.19	8,077.89
B	21/09/2018	5605	CASANOVA LOPEZ NORA ELBA	ATENCION A USUARIOS	4,751.70		3,326.19	8,077.89
B	30/08/2018	386	CERVANTES COLLAZO JUAN JOSE	PLANTAS POTABILIZADORAS	6,870.90		2,061.27	8,932.17
B	06/07/2018	5602	CERVANTES GONZALEZ ALVARO DANIEL	REDES	4,442.40		3,109.68	7,552.08
A	19/09/2018	5602	CERVANTES GONZALEZ ALVARO DANIEL	REDES	4,442.40		3,109.68	7,552.08
A	05/07/2018	55490	CERVANTES GUILLEN IDALIA	FACTURACION Y MEDICION	4,090.50		2,863.35	6,953.85
B	28/09/2018	55490	CERVANTES GUILLEN IDALIA	FACTURACION Y MEDICION	4,090.50		2,863.35	6,953.85
A	21/09/2018	5620	CHAVEZ VAZQUEZ OSBALDO ANTONIO	REDES	4,442.40		3,109.68	7,552.08
B	24/09/2018	5620	CHAVEZ VAZQUEZ OSBALDO ANTONIO	REDES	4,442.40		3,109.68	7,552.08
A	13/07/2018	5615	COMPEAN LUNA OSCAR EDUARDO	REDES	4,442.40		3,109.68	7,552.08
B	26/09/2018	5615	COMPEAN LUNA OSCAR EDUARDO	REDES	4,442.40		3,109.68	7,552.08
A	17/07/2018	54870	CRUZ PASCUAL REBECA YAZMIN	FACTURACION Y MEDICION	4,090.48		2,863.33	6,953.81
B	21/09/2018	54870	CRUZ PASCUAL REBECA YAZMIN	FACTURACION Y MEDICION	4,090.48		2,863.33	6,953.81
A	13/07/2018	55710	DEL ANGEL HERNANDEZ JOSE EDUARDO	CONTROL Y REZAGO	4,217.70		2,952.39	7,170.09
B	22/08/2018	55710	DEL ANGEL HERNANDEZ JOSE EDUARDO	CONTROL Y REZAGO	4,217.70		2,952.39	7,170.09
A	13/07/2018	56080	ENRIQUEZ DEL ANGEL OSVALDO	CONTROL Y REZAGO	4,250.10		2,975.07	7,225.17
B	28/09/2018	56080	ENRIQUEZ DEL ANGEL OSVALDO	CONTROL Y REZAGO	4,250.10		2,975.07	7,225.17
A	02/07/2018	56090	ENRIQUEZ GUZMAN JORGE ELISEO	REDES	4,442.40		3,109.68	7,552.08
B	28/09/2018	56090	ENRIQUEZ GUZMAN JORGE ELISEO	REDES	4,442.40		3,109.68	7,552.08
A	21/09/2018	56230	ENRIQUEZ RAMOS JOSE JUAN	FACTURACION Y MEDICION	4,442.40		3,109.68	7,552.08
B	24/09/2018	56230	ENRIQUEZ RAMOS JOSE JUAN	FACTURACION Y MEDICION	4,442.40		3,109.68	7,552.08
	20/08/2018	413	FERRAL CASTILLO DAMARIS	FACTURACION Y MEDICION	8,654.10		2,596.23	11,250.33
A	01/07/2018	56030	GAMEZ BARTOLO JUAN IGNACIO	REDES	4,442.40		3,109.68	7,552.08
B	28/09/2018	56030	GAMEZ BARTOLO JUAN IGNACIO	REDES	4,442.40		3,109.68	7,552.08
A	07/08/2018	56170	GARCIA BANDA JAVIER	REDES	4,442.40		3,109.68	7,552.08
B	03/09/2018	56170	GARCIA BANDA JAVIER	REDES	4,442.40		3,109.68	7,552.08
A	16/07/2018	55850	GARCIA GARCIA ROSA MARIA	FACTURACION Y MEDICION	4,442.40		3,109.68	7,552.08
B	14/09/2018	55850	GARCIA GARCIA ROSA MARIA	FACTURACION Y MEDICION	4,442.40		3,109.68	7,552.08
A	02/07/2018	55050	GARCIA GONZALEZ FRANCISCO JAVIER	REDES	4,442.40		3,109.68	7,552.08
B	28/09/2018	55050	GARCIA GONZALEZ FRANCISCO JAVIER	REDES	4,442.40		3,109.68	7,552.08
A	30/07/2018	55980	GARCIA GONZALEZ SANTIAGO	OFICINAS GENERALES	4,442.40		3,109.68	7,552.08
B	28/09/2018	55980	GARCIA GONZALEZ SANTIAGO	OFICINAS GENERALES	4,442.40		3,109.68	7,552.08
A	01/07/2018	55780	GOMEZ MARTINEZ JESUS ADOLFO	REDES	4,275.60		2,992.92	7,268.52
B	18/09/2018	55780	GOMEZ MARTINEZ JESUS ADOLFO	REDES	4,275.60		2,992.92	7,268.52
B	11/07/2018	55470	GONZALEZ MEJIA JOSE ALBERTO	CONTROL Y REZAGO	4,090.60		2,863.42	6,954.02
A	23/07/2018	55470	GONZALEZ MEJIA JOSE ALBERTO	CONTROL Y REZAGO	4,090.60		2,863.42	6,954.02
B	24/08/2018	55190	GUERRERO RODRIGUEZ LETICIA YUDITH	FACTURACION Y MEDICION	4,090.48		2,863.33	6,953.81
A	18/09/2018	55190	GUERRERO RODRIGUEZ LETICIA YUDITH	FACTURACION Y MEDICION	4,090.48		2,863.33	6,953.81
A	09/08/2018	56180	HERNANDEZ GARCIA VICTOR MANUEL	REDES	4,442.40		3,109.68	7,552.08
B	20/08/2018	56180	HERNANDEZ GARCIA VICTOR MANUEL	REDES	4,442.40		3,109.68	7,552.08
A	05/09/2018	55340	HERNANDEZ LUCAS JOSE ALBERTO	SECTOR ALTAMIRA SUR	4,090.49		2,863.34	6,953.83
B	13/09/2018	55340	HERNANDEZ LUCAS JOSE ALBERTO	SECTOR ALTAMIRA SUR	4,090.49		2,863.34	6,953.83
A	05/07/2018	56100	HERNANDEZ MORENO ERIKA GUADALUPE	ATENCION A USUARIOS	4,751.70		1,425.51	6,177.21
B	28/09/2018	56100	HERNANDEZ MORENO ERIKA GUADALUPE	ATENCION A USUARIOS	4,751.70		1,425.51	6,177.21
B	10/07/2018	55990	HERNANDEZ RAYA OSCAR	REDES	4,442.40		3,109.68	7,552.08



MOVIMIENTO		DATOS DEL SERVIDOR PÚBLICO			PERCEPCIONES			TOTAL
A	11/09/2018	55990	HERNANDEZ RAYA OSCAR	REDES	4,442.40		3,109.68	7,552.08
B	30/09/2018	373	JIMENEZ MARQUEZ OCTAVIO MOISES	CULTURA DEL AGUA	11,538.60		3,461.58	15,000.18
A	01/07/2018	5577	LIMON GUERRERO ALEJANDRO	SECTOR ALTAMIRA	4,250.10		2,975.07	7,225.17
B	26/09/2018	5577	LIMON GUERRERO ALEJANDRO	SECTOR ALTAMIRA	4,250.10		2,975.07	7,225.17
A	06/07/2018	54940	LUNA REYES JUANA MARGARITA	FACTURACION Y MEDICION	4,275.60		2,992.92	7,268.52
B	20/09/2018	54940	LUNA REYES JUANA MARGARITA	FACTURACION Y MEDICION	4,275.60		2,992.92	7,268.52
B	13/07/2018	55800	MARTINEZ ESPINOZA GUADALUPE DE JESUS	SECTOR ALTAMIRA	4,275.60		2,992.92	7,268.52
A	19/09/2018	55800	MARTINEZ ESPINOZA GUADALUPE DE JESUS	SECTOR ALTAMIRA	4,275.60		2,992.92	7,268.52
A	03/07/2018	55070	MARTINEZ NOYOLA SARA CRISTINA	OFICINAS GENERALES	4,029.90		2,820.93	6,850.83
B	26/09/2018	55070	MARTINEZ NOYOLA SARA CRISTINA	OFICINAS GENERALES	4,029.90		2,820.93	6,850.83
B	05/07/2018	55400	MARTINEZ TORRES JONATHAN HERIBERTO	SECTOR ALTAMIRA SUR	4,090.67		2,863.47	6,954.14
A	10/09/2018	55400	MARTINEZ TORRES JONATHAN HERIBERTO	SECTOR ALTAMIRA SUR	4,090.67		2,863.47	6,954.14
A	03/07/2018	55110	MAYA HERNANDEZ ALFREDO	MANTENIMIENTO ELECTROMECA	4,442.40		3,109.68	7,552.08
B	25/09/2018	55110	MAYA HERNANDEZ ALFREDO	MANTENIMIENTO ELECTROMECA	4,442.40		3,109.68	7,552.08
B	05/07/2018	55720	MEDINA GRIMALDO ANDRES	GERENCIA COMERCIAL	4,090.48		2,863.33	6,953.81
A	01/09/2018	55720	MEDINA GRIMALDO ANDRES	GERENCIA COMERCIAL	4,090.48		2,863.33	6,953.81
A	01/07/2018	55440	MELENDEZ GARCES ADRIANA	FACTURACION Y MEDICION	4,442.40		3,109.68	7,552.08
B	10/09/2018	55440	MELENDEZ GARCES ADRIANA	FACTURACION Y MEDICION	4,442.40		3,109.68	7,552.08
A	01/07/2018	55810	MENDEZ RODRIGUEZ KAREN YURITXHI	FACTURACION Y MEDICION	4,275.60		2,992.92	7,268.52
B	28/09/2018	55810	MENDEZ RODRIGUEZ KAREN YURITXHI	FACTURACION Y MEDICION	4,275.60		2,992.92	7,268.52
A	03/07/2018	55830	NOVAK JUAREZ MARIA GUADALUPE	OFICINAS GENERALES	4,751.70		3,326.19	8,077.89
B	21/09/2018	55830	NOVAK JUAREZ MARIA GUADALUPE	OFICINAS GENERALES	4,751.70		3,326.19	8,077.89
A	05/07/2018	55880	OROZCO PEREZ LADY LIZZETH	FACTURACION Y MEDICION	4,029.90		2,820.93	6,850.83
B	26/09/2018	55880	OROZCO PEREZ LADY LIZZETH	FACTURACION Y MEDICION	4,029.90		2,820.93	6,850.83
B	10/07/2018	312	ORTIZ HERNANDEZ ANA CRISTINA	CAJERAS FINANZAS	6,043.50		1,813.05	7,856.55
B	05/07/2018	55670	PAEZ CONTRERAS EDGAR EUSEBIO	SECTOR PROYECTOS	4,090.48		2,863.33	6,953.81
A	01/08/2018	55670	PAEZ CONTRERAS EDGAR EUSEBIO	SECTOR PROYECTOS	4,090.48		2,863.33	6,953.81
B	21/08/2018	423	PEÑA ZAMARRON JOSE DIEGO	CULTURA DEL AGUA	4,851.90		1,455.57	6,307.47
A	03/07/2018	55480	PEREZ ZAPATA ROSARIO MONTSERRAT	OFICINAS GENERALES	4,375.50		3,062.85	7,438.35
B	24/09/2018	55480	PEREZ ZAPATA ROSARIO MONTSERRAT	OFICINAS GENERALES	4,375.50		3,062.85	7,438.35
A	04/07/2018	56130	PINETE TURRUBIATES LAURA	ATENCION A USUARIOS	4,029.90		2,820.93	6,850.83
B	28/09/2018	56130	PINETE TURRUBIATES LAURA	ATENCION A USUARIOS	4,029.90		2,820.93	6,850.83
B	30/09/2018	337	POLANCO AGUILAR ALFREDO	SUBGERENCIA COMERCIAL	53,846.40		16,153.92	70,000.32
A	21/09/2018	56220	QUIJANO DEL REAL AZAEL ABINADAB	REDES	4,442.40		3,109.68	7,552.08
B	26/09/2018	56220	QUIJANO DEL REAL AZAEL ABINADAB	REDES	4,442.40		3,109.68	7,552.08
A	04/07/2018	55910	REYES RODRIGUEZ CLAUDIA GABRIELA	ATENCION A USUARIOS	4,573.20		3,201.24	7,774.44
B	23/09/2018	55910	REYES RODRIGUEZ CLAUDIA GABRIELA	ATENCION A USUARIOS	4,573.20		3,201.24	7,774.44
B	05/07/2018	55900	REYES SALDAÑA KIMBERLIN YEYETZI	ATENCION A USUARIOS	4,573.20		3,201.24	7,774.44
A	30/08/2018	55900	REYES SALDAÑA KIMBERLIN YEYETZI	ATENCION A USUARIOS	4,573.20		3,201.24	7,774.44
A	01/07/2018	55420	RODRIGUEZ BENAVIDES MELINA	FACTURACION Y MEDICION	4,250.10		2,975.07	7,225.17
B	14/09/2018	55420	RODRIGUEZ BENAVIDES MELINA	FACTURACION Y MEDICION	4,250.10		2,975.07	7,225.17
A	02/07/2018	55820	ROSALES GONZALEZ CARLOS ALEJANDRO	REDES	4,442.40		3,109.68	7,552.08
B	25/07/2018	55820	ROSALES GONZALEZ CARLOS ALEJANDRO	REDES	4,442.40		3,109.68	7,552.08
A	02/07/2018	55700	SALGADO VARGAS EDY EMMANUEL	SECTOR LAGUNA DE LA PUERTA	4,090.60		2,863.42	6,954.02
B	26/09/2018	55700	SALGADO VARGAS EDY EMMANUEL	SECTOR LAGUNA DE LA PUERTA	4,090.60		2,863.42	6,954.02
A	18/07/2018	55890	SALINAS CRUZ CARMEN NATALI	FACTURACION Y MEDICION	4,275.60		2,992.92	7,268.52
B	14/09/2018	55890	SALINAS CRUZ CARMEN NATALI	FACTURACION Y MEDICION	4,275.60		2,992.92	7,268.52
A	04/07/2018	56120	SANCHEZ HERNANDEZ MARISELA	FACTURACION Y MEDICION	4,442.40		3,109.68	7,552.08
B	19/09/2018	56120	SANCHEZ HERNANDEZ MARISELA	FACTURACION Y MEDICION	4,442.40		3,109.68	7,552.08
A	13/07/2018	56060	SARMIENTO HERNANDEZ SANDRA LUZ	FACTURACION Y MEDICION	4,029.90		2,820.93	6,850.83



**RELACION DE ALTAS Y BAJAS DEL PERSONAL POR TRIMESTRE
 DEL 01 DE ENERO AL 31 DE DICIEMBRE DEL 2018**

15

MOVIMIENTO		DATOS DEL SERVIDOR PÚBLICO			PERCEPCIONES			TOTAL
B	28/09/2018	56060	SARMIENTO HERNANDEZ SANDRA LUZ	FACTURACION Y MEDICION	4,029.90		2,820.93	6,850.83
A	02/07/2018	56010	SAUCEDO BORJAS RICARDO ERNESTO	REDES	4,442.40		3,109.68	7,552.08
B	28/09/2018	56010	SAUCEDO BORJAS RICARDO ERNESTO	REDES	4,442.40		3,109.68	7,552.08
A	11/09/2018	56190	SAUCEDO SAHAGUN ROGELIO DANIEL	REDES	4,442.40		3,109.68	7,552.08
B	14/09/2018	56190	SAUCEDO SAHAGUN ROGELIO DANIEL	REDES	4,442.40		3,109.68	7,552.08
A	04/07/2018	55740	SOSA CEPEDA PAULINA	FACTURACION Y MEDICION	4,250.10		2,975.07	7,225.17
B	19/09/2018	55740	SOSA CEPEDA PAULINA	FACTURACION Y MEDICION	4,250.10		2,975.07	7,225.17
A	01/07/2018	55860	TORRES HERNANDEZ ROSA ESMERALDA	CONTROL DE CALIDAD	3,878.70		2,715.09	6,593.79
B	25/09/2018	55860	TORRES HERNANDEZ ROSA ESMERALDA	CONTROL DE CALIDAD	3,878.70		2,715.09	6,593.79
A	02/07/2018	55760	VALDEZ RODRIGUEZ NELY EDITH	FACTURACION Y MEDICION	4,250.10		2,975.07	7,225.17
B	25/09/2018	55760	VALDEZ RODRIGUEZ NELY EDITH	FACTURACION Y MEDICION	4,250.10		2,975.07	7,225.17
A	02/07/2018	55610	VAZQUEZ CABALLERO JOSE ANGEL	SECTOR DUPORT	4,090.50		2,863.35	6,953.85
B	28/09/2018	55610	VAZQUEZ CABALLERO JOSE ANGEL	SECTOR DUPORT	4,090.50		2,863.35	6,953.85
A	13/07/2018	56070	VENEGAS RAMIREZ ALBERTO GIL	REDES	4,442.40		3,109.68	7,552.08
B	25/09/2018	56070	VENEGAS RAMIREZ ALBERTO GIL	REDES	4,442.40		3,109.68	7,552.08
B	26/08/2018	55310	VENTURA PERCAZ JONAS	SECTOR ESTEROS	4,090.48		2,863.33	6,953.81
A	28/09/2018	55310	VENTURA PERCAZ JONAS	SECTOR ESTEROS	4,090.48		2,863.33	6,953.81
B	24/09/2018	55350	VILLALON HERNANDEZ CRISTIAN	REDES	4,442.40		3,109.68	7,552.08
A	28/09/2018	55350	VILLALON HERNANDEZ CRISTIAN	REDES	4,442.40		3,109.68	7,552.08
B	09/08/2018	394	VITE TAPIA FRANCISCA SARAHI	ATENCION A USUARIOS	9,234.00		2,770.20	12,004.20
A	01/07/2018	53780	ZARATE MARTINEZ HECTOR ALEJANDRO	CONTROL Y REZAGO	4,090.48		2,863.33	6,953.81
B	28/08/2018	53780	ZARATE MARTINEZ HECTOR ALEJANDRO	CONTROL Y REZAGO	4,090.53		2,863.37	6,953.90
A	15/10/2018	5596	ALEJANDRE PEREZ MARISOL	FACTURACION Y MEDICION	4,090.50		2,863.35	6,953.85
B	18/12/2018	5596	ALEJANDRE PEREZ MARISOL	FACTURACION Y MEDICION	4,090.50		2,863.35	6,953.85
A	01/10/2018	55090	ALFARO CARRILLO JULIAN	REDES	4,442.40		3,109.68	7,552.08
B	18/10/2018	55090	ALFARO CARRILLO JULIAN	REDES	4,442.40		3,109.68	7,552.08
B	22/11/2018	5614	ALVAREZ MUÑOZ JULIO DE JESUS	REDES	4,442.40		3,109.68	7,552.08
A	26/11/2018	5614	ALVAREZ MUÑOZ JULIO DE JESUS	REDES	4,442.40		3,109.68	7,552.08
B	30/11/2018	5600	ARGUELLES ALMAGUER JUAN LORENZO	REDES	4,442.40		3,109.68	7,552.08
A	07/12/2018	5600	ARGUELLES ALMAGUER JUAN LORENZO	REDES	4,442.40		3,109.68	7,552.08
A	01/10/2018	55380	ATANACIO LOAIZA LILIANA JANETH	ATENCION A USUARIOS	4,751.70		3,326.19	8,077.89
B	21/12/2018	55380	ATANACIO LOAIZA LILIANA JANETH	ATENCION A USUARIOS	4,751.70		3,326.19	8,077.89
B	05/10/2018	55540	BARRAGAN OLVERA JOSE HONORIO	CONTROL Y REZAGO	4,059.30		2,841.51	6,900.81
A	22/10/2018	55540	BARRAGAN OLVERA JOSE HONORIO	CONTROL Y REZAGO	4,059.30		2,841.51	6,900.81
B	08/10/2018	5611	BASURTO SALINAS EPIFANIO	CONTROL Y REZAGO	4,442.40		3,109.68	7,552.08
A	15/10/2018	5611	BASURTO SALINAS EPIFANIO	CONTROL Y REZAGO	4,442.40		3,109.68	7,552.08
B	05/10/2018	5604	CALLES RODRIGUEZ EMMANUEL JHONATAN	REDES	4,442.40		3,109.68	7,552.08
A	17/10/2018	5604	CALLES RODRIGUEZ EMMANUEL JHONATAN	REDES	4,442.40		3,109.68	7,552.08
A	19/10/2018	5605	CASANOVA LOPEZ NORA ELBA	ATENCION A USUARIOS	4,751.70		3,326.19	8,077.89
B	20/12/2018	5605	CASANOVA LOPEZ NORA ELBA	ATENCION A USUARIOS	4,751.70		3,326.19	8,077.89
B	05/10/2018	5602	CERVANTES GONZALEZ ALVARO DANIEL	REDES	4,442.40		3,109.68	7,552.08
A	10/10/2018	5602	CERVANTES GONZALEZ ALVARO DANIEL	REDES	4,442.40		3,109.68	7,552.08
A	29/10/2018	55490	CERVANTES GUILLEN IDALIA	FACTURACION Y MEDICION	4,090.50		2,863.35	6,953.85
B	19/12/2018	55490	CERVANTES GUILLEN IDALIA	FACTURACION Y MEDICION	4,090.50		2,863.35	6,953.85
A	01/10/2018	5620	CHAVEZ VAZQUEZ OSBALDO ANTONIO	REDES	4,442.40		3,109.68	7,552.08
B	14/12/2018	5620	CHAVEZ VAZQUEZ OSBALDO ANTONIO	REDES	4,442.40		3,109.68	7,552.08
A	01/10/2018	5615	COMPEAN LUNA OSCAR EDUARDO	REDES	4,442.40		3,109.68	7,552.08
B	13/12/2018	5615	COMPEAN LUNA OSCAR EDUARDO	REDES	4,442.40		3,109.68	7,552.08
A	29/10/2018	54870	CRUZ PASCUAL REBECA YAZMIN	FACTURACION Y MEDICION	4,090.48		2,863.33	6,953.81
B	27/11/2018	54870	CRUZ PASCUAL REBECA YAZMIN	FACTURACION Y MEDICION	4,090.48		2,863.33	6,953.81



MOVIMIENTO		DATOS DEL SERVIDOR PÚBLICO			PERCEPCIONES			TOTAL
A	10/10/2018	455	DOMINGO CERVANTES FEDERICO	REDES	9,772.50		2,931.75	12,704.25
A	04/10/2018	5616	ENRIQUEZ DEL ANGEL FERNANDO	REDES	4,442.40		3,109.68	7,552.08
B	23/10/2018	5616	ENRIQUEZ DEL ANGEL FERNANDO	REDES	4,442.40		3,109.68	7,552.08
A	01/10/2018	56080	ENRIQUEZ DEL ANGEL OSVALDO	CONTROL Y REZAGO	4,250.10		2,975.07	7,225.17
B	24/12/2018	56080	ENRIQUEZ DEL ANGEL OSVALDO	CONTROL Y REZAGO	4,250.10		2,975.07	7,225.17
B	08/10/2018	56090	ENRIQUEZ GUZMAN JORGE ELISEO	REDES	4,442.40		3,109.68	7,552.08
A	12/10/2018	56090	ENRIQUEZ GUZMAN JORGE ELISEO	REDES	4,442.40		3,109.68	7,552.08
A	04/10/2018	56230	ENRIQUEZ RAMOS JOSE JUAN	FACTURACION Y MEDICION	4,442.40		3,109.68	7,552.08
B	17/12/2018	56230	ENRIQUEZ RAMOS JOSE JUAN	FACTURACION Y MEDICION	4,442.40		3,109.68	7,552.08
B	07/12/2018	943	ESCOBEDO CABRALES MARCO ANTONIO	REDES	7,232.40		5,062.68	12,295.08
A	08/10/2018	454	GALLEGOS DOMINGO HECTOR	SUBGERENCIA COMERCIAL	53,846.40		16,153.92	70,000.32
A	04/10/2018	56030	GAMEZ BARTOLO JUAN IGNACIO	REDES	4,442.40		3,109.68	7,552.08
B	12/12/2018	56030	GAMEZ BARTOLO JUAN IGNACIO	REDES	4,442.40		3,109.68	7,552.08
B	19/10/2018	56170	GARCIA BANDA JAVIER	REDES	4,442.40		3,109.68	7,552.08
A	23/10/2018	56170	GARCIA BANDA JAVIER	REDES	4,442.40		3,109.68	7,552.08
B	09/10/2018	55850	GARCIA GARCIA ROSA MARIA	FACTURACION Y MEDICION	4,442.40		3,109.68	7,552.08
A	16/10/2018	55850	GARCIA GARCIA ROSA MARIA	FACTURACION Y MEDICION	4,442.40		3,109.68	7,552.08
A	05/10/2018	55050	GARCIA GONZALEZ FRANCISCO JAVIER	REDES	4,442.40		3,109.68	7,552.08
B	18/12/2018	55050	GARCIA GONZALEZ FRANCISCO JAVIER	REDES	4,442.40		3,109.68	7,552.08
A	12/10/2018	55980	GARCIA GONZALEZ SANTIAGO	OFICINAS GENERALES	4,442.40		3,109.68	7,552.08
B	24/12/2018	55980	GARCIA GONZALEZ SANTIAGO	OFICINAS GENERALES	4,442.40		3,109.68	7,552.08
B	07/10/2018	55780	GOMEZ MARTINEZ JESUS ADOLFO	REDES	4,275.60		2,992.92	7,268.52
A	11/10/2018	55780	GOMEZ MARTINEZ JESUS ADOLFO	REDES	4,275.60		2,992.92	7,268.52
B	05/10/2018	55470	GONZALEZ MEJIA JOSE ALBERTO	CONTROL Y REZAGO	4,090.60		2,863.42	6,954.02
A	22/12/2018	55470	GONZALEZ MEJIA JOSE ALBERTO	CONTROL Y REZAGO	4,090.60		2,863.42	6,954.02
B	05/10/2018	55190	GUERRERO RODRIGUEZ LETICIA YUDITH	FACTURACION Y MEDICION	4,090.48		2,863.33	6,953.81
A	12/10/2018	55190	GUERRERO RODRIGUEZ LETICIA YUDITH	FACTURACION Y MEDICION	4,090.48		2,863.33	6,953.81
B	03/12/2018	2734	HERNANDEZ GARCIA PAULA	FACTURACION Y MEDICION	4,751.70		1,425.51	6,177.21
B	06/11/2018	56180	HERNANDEZ GARCIA VICTOR MANUEL	REDES	4,442.40		3,109.68	7,552.08
A	15/11/2018	56180	HERNANDEZ GARCIA VICTOR MANUEL	REDES	4,442.40		3,109.68	7,552.08
B	05/10/2018	55340	HERNANDEZ LUCAS JOSE ALBERTO	SECTOR ALTAMIRA SUR	4,090.49		2,863.34	6,953.83
A	10/10/2018	55340	HERNANDEZ LUCAS JOSE ALBERTO	SECTOR ALTAMIRA SUR	4,090.49		2,863.34	6,953.83
A	17/10/2018	56100	HERNANDEZ MORENO ERIKA GUADALUPE	ATENCION A USUARIOS	4,751.70		1,425.51	6,177.21
B	19/12/2018	56100	HERNANDEZ MORENO ERIKA GUADALUPE	ATENCION A USUARIOS	4,751.70		1,425.51	6,177.21
B	19/10/2018	55990	HERNANDEZ RAYA OSCAR	REDES	4,442.40		3,109.68	7,552.08
A	29/10/2018	55990	HERNANDEZ RAYA OSCAR	REDES	4,442.40		3,109.68	7,552.08
A	01/10/2018	5577	LIMON GUERRERO ALEJANDRO	SECTOR ALTAMIRA	4,250.10		2,975.07	7,225.17
B	28/11/2018	5577	LIMON GUERRERO ALEJANDRO	SECTOR ALTAMIRA	4,250.10		2,975.07	7,225.17
A	01/10/2018	54940	LUNA REYES JUANA MARGARITA	FACTURACION Y MEDICION	4,275.60		2,992.92	7,268.52
B	06/12/2018	54940	LUNA REYES JUANA MARGARITA	FACTURACION Y MEDICION	4,275.60		2,992.92	7,268.52
B	05/10/2018	55800	MARTINEZ ESPINOZA GUADALUPE DE JESUS	SECTOR ALTAMIRA	4,275.60		2,992.92	7,268.52
A	22/10/2018	55800	MARTINEZ ESPINOZA GUADALUPE DE JESUS	SECTOR ALTAMIRA	4,275.60		2,992.92	7,268.52
A	01/10/2018	55070	MARTINEZ NOYOLA SARA CRISTINA	OFICINAS GENERALES	4,029.90		2,820.93	6,850.83
B	29/10/2018	55070	MARTINEZ NOYOLA SARA CRISTINA	OFICINAS GENERALES	4,029.90		2,820.93	6,850.83
B	05/10/2018	55400	MARTINEZ TORRES JONATHAN HERIBERTO	SECTOR ALTAMIRA SUR	4,090.67		2,863.47	6,954.14
A	12/10/2018	55400	MARTINEZ TORRES JONATHAN HERIBERTO	SECTOR ALTAMIRA SUR	4,090.67		2,863.47	6,954.14
B	02/10/2018	5566	MATA HERNANDEZ JESUS RICARDO	SECTOR ALTAMIRA SUR	4,090.67		2,863.47	6,954.14
A	27/12/2018	5566	MATA HERNANDEZ JESUS RICARDO	SECTOR ALTAMIRA SUR	4,090.67		2,863.47	6,954.14
A	01/10/2018	55110	MAYA HERNANDEZ ALFREDO	MANTENIMIENTO ELECTROMECAN	4,442.40		3,109.68	7,552.08
B	29/11/2018	55110	MAYA HERNANDEZ ALFREDO	MANTENIMIENTO ELECTROMECAN	4,442.40		3,109.68	7,552.08




**RELACION DE ALTAS Y BAJAS DEL PERSONAL POR TRIMESTRE
 DEL 01 DE ENERO AL 31 DE DICIEMBRE DEL 2018**

15

MOVIMIENTO		DATOS DEL SERVIDOR PÚBLICO			PERCEPCIONES			TOTAL
B	08/10/2018	55720	MEDINA GRIMALDO ANDRES	GERENCIA COMERCIAL	4,090.48		2,863.33	6,953.81
A	14/12/2018	55720	MEDINA GRIMALDO ANDRES	GERENCIA COMERCIAL	4,090.48		2,863.33	6,953.81
A	10/10/2018	55440	MELLENDEZ GARCES ADRIANA	FACTURACION Y MEDICION	4,442.40		3,109.68	7,552.08
B	18/12/2018	55440	MELLENDEZ GARCES ADRIANA	FACTURACION Y MEDICION	4,442.40		3,109.68	7,552.08
A	03/10/2018	55810	MENDEZ RODRIGUEZ KAREN YURITXHI	FACTURACION Y MEDICION	4,275.60		2,992.92	7,268.52
B	20/12/2018	55810	MENDEZ RODRIGUEZ KAREN YURITXHI	FACTURACION Y MEDICION	4,275.60		2,992.92	7,268.52
B	30/11/2018	438	MENDOZA TOVAR NORA HILDA	FACTURACION Y MEDICION	8,654.10		2,596.23	11,250.33
B	30/11/2018	5593	NIETO VAZQUEZ VICTOR HUGO	FACTURACION Y MEDICION	4,090.48		2,863.33	6,953.81
A	04/12/2018	5593	NIETO VAZQUEZ VICTOR HUGO	FACTURACION Y MEDICION	4,090.48		2,863.33	6,953.81
A	08/11/2018	55880	OROZCO PEREZ LADY LIZZETH	FACTURACION Y MEDICION	4,029.90		2,820.93	6,850.83
B	12/11/2018	55880	OROZCO PEREZ LADY LIZZETH	FACTURACION Y MEDICION	4,029.90		2,820.93	6,850.83
B	04/10/2018	55670	PAEZ CONTRERAS EDGAR EUSEBIO	SECTOR PROYECTOS	4,090.48		2,863.33	6,953.81
A	11/12/2018	55670	PAEZ CONTRERAS EDGAR EUSEBIO	SECTOR PROYECTOS	4,090.48		2,863.33	6,953.81
A	11/10/2018	55480	PEREZ ZAPATA ROSARIO MONTSERRAT	OFICINAS GENERALES	4,375.50		3,062.85	7,438.35
B	21/12/2018	55480	PEREZ ZAPATA ROSARIO MONTSERRAT	OFICINAS GENERALES	4,375.50		3,062.85	7,438.35
A	01/11/2018	56130	PINETE TURRUBIATES LAURA	ATENCION A USUARIOS	4,029.90		2,820.93	6,850.83
B	12/12/2018	56130	PINETE TURRUBIATES LAURA	ATENCION A USUARIOS	4,029.90		2,820.93	6,850.83
A	03/10/2018	56220	QUIJANO DEL REAL AZAEL ABINADAB	REDES	4,442.40		3,109.68	7,552.08
B	17/12/2018	56220	QUIJANO DEL REAL AZAEL ABINADAB	REDES	4,442.40		3,109.68	7,552.08
A	29/10/2018	55910	REYES RODRIGUEZ CLAUDIA GABRIELA	ATENCION A USUARIOS	4,573.20		3,201.24	7,774.44
B	19/12/2018	55910	REYES RODRIGUEZ CLAUDIA GABRIELA	ATENCION A USUARIOS	4,573.20		3,201.24	7,774.44
B	14/11/2018	55900	REYES SALDAÑA KIMBERLIN YEYETZI	ATENCION A USUARIOS	4,573.20		3,201.24	7,774.44
A	22/11/2018	55900	REYES SALDAÑA KIMBERLIN YEYETZI	ATENCION A USUARIOS	4,573.20		3,201.24	7,774.44
A	05/11/2018	55420	RODRIGUEZ BENAVIDES MELINA	FACTURACION Y MEDICION	4,250.10		2,975.07	7,225.17
B	21/12/2018	55420	RODRIGUEZ BENAVIDES MELINA	FACTURACION Y MEDICION	4,250.10		2,975.07	7,225.17
B	24/10/2018	55820	ROSALES GONZALEZ CARLOS ALEJANDRO	REDES	4,442.40		3,109.68	7,552.08
A	01/11/2018	55820	ROSALES GONZALEZ CARLOS ALEJANDRO	REDES	4,442.40		3,109.68	7,552.08
B	03/12/2018	52060	RUBIO OLVERA IMELDA	ACUATEL	4,573.20		3,201.24	7,774.44
B	16/10/2018	5460	SALAZAR LOPEZ MAURICIO	CONTROL Y REZAGO	4,442.40		3,109.68	7,552.08
A	22/10/2018	5460	SALAZAR LOPEZ MAURICIO	CONTROL Y REZAGO	4,442.40		3,109.68	7,552.08
A	01/10/2018	55700	SALGADO VARGAS EDY EMMANUEL	SECTOR LAGUNA DE LA PUERTA	4,090.60		2,863.42	6,954.02

MOVIMIENTO		DATOS DEL SERVIDOR PÚBLICO			PERCEPCIONES			TOTAL				
B	21/12/2018	55700	SALGADO VARGAS EDY EMMANUEL	SECTOR LAGUNA DE LA PUERTA	4,090.60		2,863.42	6,954.02				
B	05/10/2018	55890	SALINAS CRUZ CARMEN NATALI	FACTURACION Y MEDICION	4,275.60		2,992.92	7,268.52				
A	12/10/2018	55890	SALINAS CRUZ CARMEN NATALI	FACTURACION Y MEDICION	4,275.60		2,992.92	7,268.52				
A	05/10/2018	56120	SANCHEZ HERNANDEZ MARISELA	FACTURACION Y MEDICION	4,442.40		3,109.68	7,552.08				
B	10/12/2018	56120	SANCHEZ HERNANDEZ MARISELA	FACTURACION Y MEDICION	4,442.40		3,109.68	7,552.08				
A	11/10/2018	56060	SARMIENTO HERNANDEZ SANDRA LUZ	FACTURACION Y MEDICION	4,029.90		2,820.93	6,850.83				
B	23/11/2018	56060	SARMIENTO HERNANDEZ SANDRA LUZ	FACTURACION Y MEDICION	4,029.90		2,820.93	6,850.83				
B	02/11/2018	5597	SAUCEDO ALVAREZ DAVID RAYMUNDO	CONTROL Y REZAGO	4,442.40		3,109.68	7,552.08				
A	05/11/2018	5597	SAUCEDO ALVAREZ DAVID RAYMUNDO	CONTROL Y REZAGO	4,442.40		3,109.68	7,552.08				
A	04/10/2018	56010	SAUCEDO BORJAS RICARDO ERNESTO	REDES	4,442.40		3,109.68	7,552.08				
B	14/12/2018	56010	SAUCEDO BORJAS RICARDO ERNESTO	REDES	4,442.40		3,109.68	7,552.08				
B	05/10/2018	56190	SAUCEDO SAHAGUN ROGELIO DANIEL	REDES	4,442.40		3,109.68	7,552.08				
A	11/10/2018	56190	SAUCEDO SAHAGUN ROGELIO DANIEL	REDES	4,442.40		3,109.68	7,552.08				
A	04/10/2018	55740	SOSA CEPEDA PAULINA	FACTURACION Y MEDICION	4,250.10		2,975.07	7,225.17				
B	07/12/2018	55740	SOSA CEPEDA PAULINA	FACTURACION Y MEDICION	4,250.10		2,975.07	7,225.17				
A	05/10/2018	55760	VALDEZ RODRIGUEZ NELY EDITH	FACTURACION Y MEDICION	4,250.10		2,975.07	7,225.17				
B	20/12/2018	55760	VALDEZ RODRIGUEZ NELY EDITH	FACTURACION Y MEDICION	4,250.10		2,975.07	7,225.17				
A	04/10/2018	55610	VAZQUEZ CABALLERO JOSE ANGEL	SECTOR DUPORT	4,090.50		2,863.35	6,953.85				
B	10/12/2018	55610	VAZQUEZ CABALLERO JOSE ANGEL	SECTOR DUPORT	4,090.50		2,863.35	6,953.85				
A	01/10/2018	56070	VENEGAS RAMIREZ ALBERTO GIL	REDES	4,442.40		3,109.68	7,552.08				
B	17/12/2018	56070	VENEGAS RAMIREZ ALBERTO GIL	REDES	4,442.40		3,109.68	7,552.08				
B	01/10/2018	55310	VENTURA PERCAZ JONAS	SECTOR ESTEROS	4,090.48		2,863.33	6,953.81				
A	09/10/2018	55310	VENTURA PERCAZ JONAS	SECTOR ESTEROS	4,090.48		2,863.33	6,953.81				
B	05/11/2018	55350	VILLALON HERNANDEZ CRISTIAN	REDES	4,442.40		3,109.68	7,552.08				
A	09/11/2018	55350	VILLALON HERNANDEZ CRISTIAN	REDES	4,442.40		3,109.68	7,552.08				
B	23/10/2018	53780	ZARATE MARTINEZ HECTOR ALEJANDRO	CONTROL Y REZAGO	4,090.48		2,863.33	6,953.81				
A	26/10/2018	53780	ZARATE MARTINEZ HECTOR ALEJANDRO	CONTROL Y REZAGO	4,090.53		2,863.37	6,953.90				
TOTALES:					\$	2,377,611.37	\$	-	\$	1,410,869.48	\$	3,788,480.85

"Bajo protesta de decir verdad declaramos que los Estados Financieros y sus Notas, son razonablemente correctos y son responsabilidad del emisor"



C. ALMA LAURA AMPARAN CRUZ
 PRESIDENTE MUNICIPAL Y DEL CONSEJO



CP. JORGE ERNESTO AYALA PEREZ
 RESPONSABLE DE ELABORACION
 GERENTE FINANCIERO



ING. ALEJANDRO MONGE CASTILLO
 GERENTE GENERAL COMAPA ALTAMIRA